



# Rechnung

Ausführliche Fassung



2015

## Politische Gemeinde

	<u>Seiten</u>
▪ Bilanz	3 - 11
▪ Erfolgsrechnung nach Artengliederung	12 - 26
▪ Erfolgsrechnung nach Funktionen	27 - 63
▪ Investitionsrechnung	64 - 66

## Wasserwerk

▪ Bilanz	68 - 69
▪ Erfolgsrechnung nach Artengliederung	70
▪ Erfolgsrechnung nach Funktionen	71 - 72
▪ Investitionsrechnung	73

## Elektrizitätswerk

▪ Bilanz	75 - 76
▪ Erfolgsrechnung nach Artengliederung	77
▪ Erfolgsrechnung nach Funktionen	78 - 81
▪ Investitionsrechnung	82 - 83

## Wärmeverbund

▪ Bilanz	85 - 86
▪ Erfolgsrechnung nach Artengliederung	87
▪ Erfolgsrechnung nach Funktionen	88
▪ Investitionsrechnung	89



Detail	Bestand am 31.12.2015		Bestand am 01.01.2015		Veränderung
<b>1</b>	<b>A K T I V E N</b>				
<b>10</b>	<b>FINANZVERMÖGEN</b>				
<b>100</b>	<b>Flüssige Mittel</b>				
<b>1000</b>	<b>Kasse</b>				
1000.01	Kasse Finanzverwaltung	13'559'704.16	13'291'349.52	100.00%	268'354.64
1000.02	Kasse Einwohnerkontrolle	9'678'292.06	9'345'811.07	71.38%	332'480.99
1000.03	Kasse Sekretariat	1'460'237.91	2'021'672.76	10.77%	-561'434.85
<b>1001</b>	<b>Kasse</b>				
1001.01	Kasse Finanzverwaltung	20'386.00	5'848.05	0.15%	14'537.95
1001.02	Kasse Einwohnerkontrolle	19'386.00	4'848.05		14'537.95
1001.03	Kasse Sekretariat	500.00	500.00		
1001.04	Kasse Sekretariat	500.00	500.00		
<b>1001</b>	<b>Post</b>				
1001.01	PC 85-003655-5 - Finanzverwaltung	1'226'778.23	1'513'072.58	9.05%	-286'294.35
1001.02	PC 85-549627-6 - Soziale Dienste	1'063'254.80	1'216'534.98		-153'280.18
1001.03	PC 85-332436-4 - Quellensteuern	49'938.20	159'622.97		-109'684.77
1001.04	PC 85-647264-0 - Spitex-Fonds	86'900.22	111'758.12		-24'857.90
		26'685.01	25'156.51		1'528.50
<b>1002</b>	<b>Bank</b>				
1002.01	Bank TKB - Finanzverwaltung	213'073.68	502'752.13	1.57%	-289'678.45
1002.02	Bank RBT - Finanzverwaltung	77'593.01	39'818.44		37'774.57
1002.03	Bank RBT - Soziale Dienste	131'339.07	460'495.74		-329'156.67
		4'141.60	2'437.95		1'703.65
<b>1004</b>	<b>Debit- und Kreditkarten</b>				
1004.01	Telekurs PC	0.00	0.00		0.00
1004.02	Telekurs TKB (EC direkt)				
1004.03	Telekurs TKB (Kreditkarten)				
<b>101</b>	<b>Forderungen</b>				
1010	<b>Forderungen gegenüber Dritten</b>				
1010.00	Debitoren Politische Gemeinde (SR)	3'373'228.15	2'734'862.96	24.88%	638'365.19
		229'482.14	600'244.37	1.69%	-370'762.23
		35'492.70	596'451.53		-560'958.83

Detail	Bestand am 31.12.2015		Bestand am 01.01.2015		Veränderung
1010.02	Debitoren Abwasser				
1010.03	Debitoren Abfallbeseitigung				
1010.06	Debitoren Mahlzeitendienst	5'209.00		3'792.84	5'209.00
1010.10	Debitoren Verrechnungssteuern	1'171.52			-2'621.32
1010.20	Debitoren Gemeinde - Uebrige	187'608.92			187'608.92
<b>1012</b>	<b>Steuerforderungen</b>	<b>1'973'485.79</b>	<b>14.55%</b>	<b>2'050'120.64</b>	<b>-76'634.85</b>
1012.00	Steuerjahr 2000	15'539.95			15'539.95
1012.01	Steuerjahr 2001	13'652.90			13'652.90
1012.02	Steuerjahr 2002	8'649.25			8'649.25
1012.03	Steuerjahr 2003	6'358.10			6'358.10
1012.04	Steuerjahr 2004	4'765.95			-7'457.85
1012.05	Steuerjahr 2005	4'285.25			490.25
1012.06	Steuerjahr 2006	9'912.25			-5'154.20
1012.07	Steuerjahr 2007	70'937.31			-66'254.69
1012.08	Steuerjahr 2008	44'401.40			-214'365.60
1012.09	Steuerjahr 2009	259'887.29			-360'629.86
1012.10	Steuerjahr 2010	572'684.89			100'913.60
1012.11	Steuerjahr 2011	443'531.21			376'433.71
1012.12	Steuerjahr 2012	37'787.60			37'787.60
1012.13	Steuerjahr 2013	481'092.44			17'401.99
1012.14	Steuerjahr 2014				
1012.15	Steuerjahr 2015				
1012.16	Steuerjahr 2016				
1012.90	Quellensteuern ( alle Jahre )				
1012.91	Steuerbussen ( alle Jahre )				
1012.94	Steuerjahr 1994				
1012.95	Steuerjahr 1995				
1012.96	Steuerjahr 1996				
1012.97	Steuerjahr 1997				
1012.98	Steuerjahr 1998				



Detail	Bestand am 31.12.2015		Bestand am 01.01.2015		Veränderung
1012.99 Steuerjahr 1999					
<b>1015 Interne Kontokorrente</b>					
1015.01 Kontokorrent - Soziale Dienste	1'170'260.22	8.63%	84'497.95	0.64%	1'085'762.27
1015.30 KK-Guthaben Wasserwerk	89'291.90		84'497.95		4'793.95
1015.40 KK-Guthaben Elektrizitätswerk	184'484.93				184'484.93
1015.50 KK-Guthaben Wärmeverbund	896'483.39				896'483.39
<b>1019 Übrige Forderungen</b>					
1019.22 Mwst-Vorsteuerguthaben ER - Abwasser	0.00		0.00		0.00
1019.23 Mwst-Vorsteuerguthaben IR - Abwasser					
1019.24 Mwst-Vorsteuerguthaben ER - Abfall					
1019.25 Mwst-Vorsteuerguthaben IR - Abfall					
<b>104 Aktive Rechnungsabgrenzungen</b>					
1043.00 RA Transfer alte/neue Erfolgsrechnung	485'004.85	3.58%	363'903.45	2.74%	121'101.40
<b>106 Vorräte und angefangene Arbeiten</b>					
1060.01 KVA-Gebührenmarken/Plomben	2'274.10	0.02%	2'413.70	0.02%	-139.60
1060.02 Bambus Billette (Stadtbus Kreuzlingen)	2'274.10	0.02%	2'413.70	0.02%	-139.60
<b>107 Finanzanlagen</b>					
1070.01 Namenaktien EKT Energie AG	470'201.00	3.47%	300'201.00	2.26%	170'000.00
1070.21 Anteilscheine Raiffeisenbank Tägerwilen	20'201.00	0.15%	20'201.00	0.15%	0.00
	10'000.00		10'000.00		
	10'200.00		10'200.00		

Detail	Bestand am 31.12.2015		Bestand am 01.01.2015		Veränderung
	1.00	%	1.00	%	
1070.91 Diverse Wertpapiere	1.00		1.00		
<b>1071 Verzinsliche Anlagen</b>	<b>450'000.00</b>	<b>3.32%</b>	<b>280'000.00</b>	<b>2.11%</b>	<b>170'000.00</b>
1071.01 Darlehen an Wärmeverbund	500'000.00		500'000.00		-30'000.00
1071.09 WB Darlehen Wärmeverbund	-450'000.00		-420'000.00		200'000.00
1071.10 Darlehen an ZV Abfallkompostierung	400'000.00		200'000.00		
<b>108 Sachanlagen FV - Neubewertung per 01.01.201</b>	<b>3'887'346.05</b>	<b>28.67%</b>	<b>3'922'757.20</b>	<b>29.51%</b>	<b>-35'411.15</b>
<b>1080 Grundstücke FV</b>	<b>2'614'446.05</b>	<b>19.28%</b>	<b>2'649'857.20</b>	<b>19.94%</b>	<b>-35'411.15</b>
1080.01 Gemeindehauswiese, GS 39					
1080.02 Landwirtschaftsland Schlossacker, GS 296	305'613.00		305'613.00		
1080.03 Landwirtschaftsland Seeacker, GS 302	202'755.00		202'755.00		
1080.04 Feld im Schinenberg, GS 1282	64'120.00		64'120.00		
1080.05 Feld unteres Tägermoos, GS 1022	877'328.05		912'739.20		-35'411.15
1080.06 Feld MS Ribl, GS 1546					
1080.07 Landwirtschaftsland Schineberg, GS 837	11'060.00		11'060.00		
1080.08 Feld im Zelgli, GS 326	11'970.00		11'970.00		
1080.09 Gewerbeland Konstanzerstrasse, GS 315/1668	1'141'600.00		1'141'600.00		
<b>1084 Gebäude FV</b>	<b>1'272'900.00</b>	<b>9.39%</b>	<b>1'272'900.00</b>	<b>9.58%</b>	<b>0.00</b>
1084.01 Liegenschaft Hertlerbüel, GS 571	1'272'900.00		1'272'900.00		
1084.02 Liegenschaft Sprützhüsil, GS 194					
1084.03 Liegenschaft Pavillon Tanzplatz, GS 326					
<b>14 VERWALTUNGSVERMÖGEN</b>	<b>3'881'412.10</b>	<b>28.62%</b>	<b>3'945'538.45</b>	<b>29.69%</b>	<b>-64'126.35</b>
<b>140 Sachanlagen VV</b>	<b>3'031'412.10</b>	<b>22.36%</b>	<b>3'020'538.45</b>	<b>22.73%</b>	<b>10'873.65</b>
<b>1401 Strassen / Verkehrswege</b>	<b>1'443'511.15</b>	<b>10.65%</b>	<b>1'520'538.45</b>	<b>11.44%</b>	<b>-77'027.30</b>
1401.00 Strassen / Verkehrswege	1'753'332.95		1'520'538.45		232'794.50

Detail	Bestand am 31.12.2015		Bestand am 01.01.2015		Veränderung
1401.09	WB Strassen / Verkehrswege	-309'821.80			-309'821.80
<b>1403</b>	<b>Übrige Tiefbauten</b>	<b>0.00</b>	<b>0.00</b>	<b>0.00</b>	<b>0.00</b>
<b>14031</b>	<b>Eigenwirtschaftsbetriebe</b>	<b>0.00</b>	<b>0.00</b>	<b>0.00</b>	<b>0.00</b>
1403.20	Tiefbauten Abwasserbeseitigung	-172'620.00			-172'620.00
1403.29	WB Tiefbauten Abwasserbeseitigung	172'620.00			172'620.00
<b>1404</b>	<b>Hochbauten</b>	<b>1'587'900.95</b>	<b>11.71%</b>	<b>1'500'000.00</b>	<b>87'900.95</b>
<b>14040</b>	<b>Allgemeiner Haushalt</b>	<b>1'587'900.95</b>		<b>1'500'000.00</b>	<b>87'900.95</b>
1404.00	Hochbauten Politische Gemeinde	2'102'511.38		1'500'000.00	602'511.38
1404.09	WB Hochbauten Politische Gemeinde	-514'610.43			-514'610.43
1406.00	Mobilien allgemeiner Haushalt				
1406.09	WB Mobilien allgemeiner Haushalt				
<b>146</b>	<b>Investitionsbeiträge</b>	<b>850'000.00</b>	<b>6.27%</b>	<b>925'000.00</b>	<b>-75'000.00</b>
<b>1462</b>	<b>Investitionsbeiträge an Gemeinden und Gemeindef Zweckverbände</b>	<b>850'000.00</b>	<b>6.27%</b>	<b>925'000.00</b>	<b>-75'000.00</b>
1462.00	Baubeitrag 3-fach Turnhalle	1'000'000.00		925'000.00	75'000.00
1462.09	WB Baubeitrag	-150'000.00			-150'000.00
<b>2</b>	<b>P A S S I V E N</b>	<b>-13'559'704.16</b>	<b>100.00%</b>	<b>-12'676'249.48</b>	<b>-883'454.68</b>
<b>20</b>	<b>FREMDKAPITAL</b>	<b>-4'074'544.71</b>	<b>30.05%</b>	<b>-4'373'837.66</b>	<b>299'292.95</b>
<b>200</b>	<b>Laufende Verbindlichkeiten</b>	<b>-4'001'416.63</b>	<b>29.51%</b>	<b>-4'314'573.35</b>	<b>313'156.72</b>
<b>2000</b>	<b>Laufende Verbindlichkeiten von Dritten</b>	<b>-428'616.55</b>		<b>-707'090.09</b>	<b>278'473.54</b>
<b>20000</b>	<b>Kreditoren Gemeinde und Werke</b>	<b>-409'828.55</b>	<b>3.16%</b>	<b>-696'977.09</b>	<b>287'148.54</b>
2000.00	Kreditoren Gemeinde (KBU)	-311'610.15		-617'624.68	306'014.53

Detail	Bestand am 31.12.2015		Bestand am 01.01.2015		Veränderung
2000.01 Kreditoren Gemeinde Uebrige	-98'218.40		-79'352.41		-18'865.99
<b>20001 Kreditoren Sozial-/Personenversicherungen</b>	<b>0.00</b>		<b>0.00</b>		<b>0.00</b>
2000.10 Sozialversicherungen					
2000.11 Personalvorsorgeeinrichtung					
2000.12 Kranken-/Unfallversicherungen					
<b>20002 Kreditoren Uebrige</b>	<b>-18'788.00</b>		<b>-10'113.00</b>		<b>-8'675.00</b>
2000.20 Mahlzeitendienst					
2000.21 Altpapiersammlung	-1'988.00		-2'156.00		168.00
2000.22 RGK Birnel					
2000.23 RGK Kindertreff					
2000.24 RGK Konzerte					
2000.25 RGK Reise Idee					
2000.26 RGK Bambus-Billette (Stadtbus Kreuzlingen)					
2000.27 RGK Fotobuch Otto Müller					
2000.28 San. Altlasten Tägermoos (Vetter AG)					
2000.29 Grünstreifen Lebern	-16'800.00		-7'957.00		7'957.00
<b>2001 Kontokorrente mit Dritten</b>	<b>-3'354'914.57</b>	<b>24.74%</b>	<b>-3'383'107.06</b>	<b>26.69%</b>	<b>28'192.49</b>
2001.00 Steuerguthaben Kanton	-1'631'239.67		-1'614'691.66		-16'548.01
2001.02 Steuerguthaben Volksschulgemeinde	-1'498'331.10		-1'537'475.70		39'144.60
2001.03 Steuerguthaben Evang. Kirchengemeinde	-128'797.65		-147'174.40		18'376.75
2001.04 Steuerguthaben Kath. Kirchengemeinde	-96'546.15		-83'765.30		-12'780.85
<b>2002 Steuern</b>	<b>0.00</b>		<b>0.00</b>		<b>0.00</b>
2002.22 Mwst Umsatz Abwasser					
2002.24 Mwst Umsatz Abfallbeseitigung					
<b>2005 Interne Kontokorrente</b>	<b>-213'685.51</b>	<b>1.58%</b>	<b>-219'476.20</b>	<b>1.73%</b>	<b>5'790.69</b>
2005.10 Steuern Rechnungsjahr (inkl. Zinsen/Abschr.)	-37'787.60		-67'097.53		29'309.93

Detail	Bestand am 31.12.2015		Bestand am 01.01.2015		Veränderung
2005.20	Abrechnungkonto Quellensteuern	-145'962.79		-152'378.67	6'415.88
2005.25	Abrechnungkonto Bundessteuern (QS)	-29'935.12			-29'935.12
2005.50	KK-Schuld WVB bei Gemeinde				
<b>2006</b>	<b>Depotgelder und Kautionen</b>	<b>-4'200.00</b>	<b>0.03%</b>	<b>-4'900.00</b>	<b>700.00</b>
2006.01	Schlüsseldeposits Badi	-4'200.00		-4'900.00	700.00
2006.09	Mieterkautionen, Diverse				
<b>201</b>	<b>Kurzfristige Finanzverbindlichkeiten</b>	<b>0.00</b>		<b>0.00</b>	<b>0.00</b>
<b>2010</b>	<b>Verbindlichkeiten gegenüber Finanzintermediären</b>	<b>0.00</b>		<b>0.00</b>	<b>0.00</b>
2010.10	Postfinance, Festgeld 3 Mte, 0.19%				
2010.20	Raiffeisenbank, Festgeld 4 Mte, 0.35%				
<b>204</b>	<b>Passive Rechnungsabgrenzung</b>	<b>0.00</b>		<b>-853.00</b>	<b>853.00</b>
<b>2043</b>	<b>Transfers der Erfolgsrechnung</b>	<b>0.00</b>		<b>-853.00</b>	<b>853.00</b>
2043.00	RA Transfers alte/neue Erfolgsrechnung				
2043.10	RA Tutoris per Ende Jahr			-853.00	853.00
<b>208</b>	<b>Langfristige Rückstellungen</b>	<b>-23'300.00</b>	<b>0.17%</b>	<b>-23'300.00</b>	<b>0.00</b>
<b>2088</b>	<b>Rückstellungen Investitionsrechnung</b>	<b>-23'300.00</b>	<b>0.17%</b>	<b>-23'300.00</b>	<b>0.00</b>
2088.01	Rückstellungen für Deckbelege	-23'300.00		-23'300.00	
2088.02	Rückstellungen für Strassenbeleuchtung				
<b>209</b>	<b>Fonds im Fremdkapital</b>	<b>-49'828.08</b>	<b>0.37%</b>	<b>-35'111.31</b>	<b>-14'716.77</b>
<b>2092</b>	<b>Verbindlichkeiten gegenüber Legaten</b>	<b>-49'828.08</b>	<b>0.37%</b>	<b>-35'111.31</b>	<b>-14'716.77</b>
2092.01	Kinder- und Jugendfonds	-23'143.07		-9'954.80	-13'188.27

Detail	Bestand am 31.12.2015		Bestand am 01.01.2015		Veränderung
2092.50	Spitex-Fonds Tägerwilten-Gottlieben	-26'685.01	69.95%	-25'156.51	-1'528.50
<b>29</b>	<b>EIGENKAPITAL</b>	<b>-9'485'159.45</b>	<b>69.95%</b>	<b>-8'302'411.82</b>	<b>-1'182'747.63</b>
<b>290</b>	<b>Verpflichtungen Spezialfinanzierungen</b>	<b>-2'348'697.09</b>	<b>17.32%</b>	<b>-2'022'397.49</b>	<b>-326'299.60</b>
<b>2900</b>	<b>Spezialfinanzierungen im EK</b>	<b>-2'348'697.09</b>	<b>17.32%</b>	<b>-2'022'397.49</b>	<b>-326'299.60</b>
2900.20	Spezialfinanzierung Abwasserbeseitigung	-2'055'250.92		-1'786'881.82	-268'369.10
2900.70	Spezialfinanzierung Feuerwehr	-293'446.17		-235'515.67	-57'930.50
<b>291</b>	<b>Fonds im Eigenkapital</b>	<b>-375'381.00</b>	<b>2.77%</b>	<b>-359'326.97</b>	<b>-16'054.03</b>
<b>2910</b>	<b>Fonds im Eigenkapital</b>	<b>-375'381.00</b>	<b>2.77%</b>	<b>-359'326.97</b>	<b>-16'054.03</b>
2910.00	Ersatzabgaben für Parkplatzbauten	-75'381.00		-48'913.50	-26'467.50
2910.01	Zivilschutz-Reservefonds			-10'413.47	10'413.47
2910.02	Fonds für Landkäufe - GVB 06.05.2013	-300'000.00		-300'000.00	
<b>293</b>	<b>Vorfinanzierungen</b>	<b>-50'000.00</b>	<b>0.37%</b>	<b>-50'000.00</b>	<b>0.00</b>
<b>2930</b>	<b>Vorfinanzierungen</b>	<b>-50'000.00</b>	<b>0.37%</b>	<b>-50'000.00</b>	<b>0.00</b>
2930.01	Vorfinanz. San. Schiessanlagen - GRB 09.09.2008	-50'000.00		-50'000.00	
<b>296</b>	<b>Neubewertungsreserve Finanzvermögen</b>	<b>-1'849'102.40</b>	<b>13.64%</b>	<b>-1'849'102.40</b>	<b>0.00</b>
<b>2960</b>	<b>Neubewertungsreserve FV per 31.12.14</b>	<b>-1'849'102.40</b>	<b>13.64%</b>	<b>-1'849'102.40</b>	<b>0.00</b>
2960.00	Neubewertungsreserve Finanzvermögen	-1'849'102.40		-1'849'102.40	
<b>298</b>	<b>Reserven, übriges Eigenkapital</b>	<b>-1'449'371.55</b>	<b>10.69%</b>	<b>-3'870'600.31</b>	<b>2'421'228.76</b>
<b>2980</b>	<b>Eigenkapital</b>	<b>-1'449'371.55</b>	<b>10.69%</b>	<b>-3'870'600.31</b>	<b>2'421'228.76</b>
2980.00	Eigenkapital Politische Gemeinde			-2'421'228.76	2'421'228.76

Detail	Bestand am 31.12.2015		Bestand am 01.01.2015		Veränderung
2980.10 Steuerausgleichsreserve	-1'449'371.55		-1'449'371.55		
<b>299 Bilanzüberschuss / - fehlbetrag</b>	<b>-3'412'607.41</b>	<b>25.17%</b>	<b>-150'984.65</b>	<b>1.19%</b>	<b>-3'261'622.76</b>
<b>2990 Jahresergebnis</b>	<b>-840'394.00</b>	<b>6.20%</b>	<b>-150'984.65</b>	<b>1.19%</b>	<b>-689'409.35</b>
2990.00 Jahresergebnis	-840'394.00		-150'984.65		-689'409.35
<b>2999 Kumulierte Ergebnisse der Vorjahre</b>	<b>-2'572'213.41</b>	<b>18.97%</b>	<b>0.00</b>		<b>-2'572'213.41</b>
2999.00 Kumulierte Ergebnisse der Vorjahre	-2'572'213.41				-2'572'213.41
<b>Differenz Aktiv / Passiv</b>	<b>0.00</b>		<b>615'100.04</b>		<b>-616'806.04</b>

Zusammenzug - Artengliederung	Rechnung 2015		Budget 2015		Rechnung 2014	
	Aufwand	Ertrag	Aufwand	Ertrag	Aufwand	Ertrag
<b>3 A U F W A N D</b>	<b>9'970'108.71</b>	<b>0.00</b>	<b>9'576'174</b>	<b>0</b>	<b>9'943'247.83</b>	<b>0.00</b>
30 PERSONALAUFWAND	2'406'907.50	0.00	2'374'000	0	2'370'511.05	0.00
31 SACHAUFWAND	1'939'883.47	0.00	1'958'000	0	2'102'824.08	0.00
33 ABSCHREIBUNGEN VV	303'532.23	0.00	300'174	0	280'900.00	0.00
34 FINANZAUFWAND	34'546.19	0.00	36'000	0	57'150.95	0.00
35 FONDSEINLAGEN	352'767.10	0.00	12'000	0	141'023.72	0.00
36 TRANSFERAUFWAND	3'318'050.82	0.00	3'340'000	0	3'331'518.23	0.00
37 DURCHLAUFENDE BEITRÄGE	78'701.70	0.00	70'000	0	70'489.00	0.00
38 AUSSERORDENTLICHER AUFWAND	0.00	0.00	0	0	0.00	0.00
39 INTERNE VERRECHNUNGEN	1'535'719.70	0.00	1'486'000	0	1'588'830.80	0.00
<b>4 E R T R A G</b>	<b>0.00</b>	<b>10'810'502.71</b>	<b>0</b>	<b>9'576'174</b>	<b>0.00</b>	<b>10'094'232.48</b>
40 FISKALERTRAG	0.00	4'379'732.65	0	3'969'000	0.00	4'064'047.35
41 REGALIEN UND KONZESSIONEN	0.00	10'384.00	0	11'000	0.00	10'384.00
42 ENTGELTE	0.00	1'963'587.25	0	1'464'000	0.00	1'765'135.19
43 VERSCHIEDENE ERTRÄGE	0.00	441'064.20	0	160'000	0.00	227'059.85
44 FINANZERTRAG	0.00	248'069.44	0	235'000	0.00	244'493.49
45 FONDSENTNAHMEN	0.00	30'413.47	0	134'000	0.00	110'732.55
46 TRANSFERERTRAG	0.00	1'784'366.30	0	1'543'000	0.00	1'661'634.25
47 DURCHLAUFENDE BEITRÄGE	0.00	78'701.70	0	70'000	0.00	70'489.00
48 AUSSERORDENTLICHER ERTRAG	0.00	0.00	0	130'174	0.00	0.00
49 INTERNE VERRECHNUNGEN	0.00	1'874'183.70	0	1'860'000	0.00	1'940'256.80
<b>9 A B S C H L U S S</b>	<b>840'394.00</b>	<b>0.00</b>	<b>0</b>	<b>0</b>	<b>150'984.65</b>	<b>0.00</b>
900 Abschluss Erfolgsrechnung	840'394.00	0.00	0	0	150'984.65	0.00
<b>Total</b>	<b>10'810'502.71</b>	<b>10'810'502.71</b>	<b>9'576'174</b>	<b>9'576'174</b>	<b>10'094'232.48</b>	<b>10'094'232.48</b>
Ertragsüberschuss	0.00	0.00	0	0	0.00	0.00
Aufwandüberschuss	10'810'502.71	10'810'502.71	9'576'174	9'576'174	10'094'232.48	10'094'232.48



Detail - Artengliederung	Rechnung 2015		Budget 2015		Rechnung 2014	
	Aufwand	Ertrag	Aufwand	Ertrag	Aufwand	Ertrag
<b>3 A U F W A N D</b>	<b>9'970'108.71</b>	<b>0.00</b>	<b>9'576'174</b>	<b>0</b>	<b>9'943'247.83</b>	<b>0.00</b>
<b>30 PERSONALAUFWAND</b>	<b>2'406'907.50</b>	<b>0.00</b>	<b>2'374'000</b>	<b>0</b>	<b>2'370'511.05</b>	<b>0.00</b>
<b>300 Behörden und Kommissionen</b>	<b>77'387.50</b>	<b>0.00</b>	<b>81'000</b>	<b>0</b>	<b>82'712.50</b>	<b>0.00</b>
3000 Behörden und Kommissionen	77'387.50		81'000		82'712.50	
<b>301 Löhne Verwaltungs-/Betriebspersonal</b>	<b>1'920'640.70</b>	<b>0.00</b>	<b>1'886'000</b>	<b>0</b>	<b>1'873'621.25</b>	<b>0.00</b>
3010 Löhne Verwaltungs-/Betriebspersonal	1'920'640.70		1'886'000		1'873'621.25	
<b>305 Arbeitgeberbeiträge</b>	<b>322'348.85</b>	<b>0.00</b>	<b>327'000</b>	<b>0</b>	<b>327'227.65</b>	<b>0.00</b>
3050 AG Beiträge an AHV	125'132.00		120'000		122'196.60	
3052 AG Beiträge an Pensionskasse	127'496.95		132'000		134'361.75	
3053 AG Beiträge an Unfallversicherer	27'446.25		34'000		28'441.80	
3054 AG Beiträge an FAK	33'095.10		30'000		32'546.20	
3055 AG Beiträge Taggeldversicherer	9'178.55		11'000		9'681.30	
<b>309 Übriger Personalaufwand</b>	<b>86'530.45</b>	<b>0.00</b>	<b>80'000</b>	<b>0</b>	<b>86'949.65</b>	<b>0.00</b>
3090 Übriger Personalaufwand	21'097.35		28'000		21'576.55	
3099 Übriger Personalaufwand	65'433.10		52'000		65'373.10	
<b>31 SACHAUFWAND</b>	<b>1'939'883.47</b>	<b>0.00</b>	<b>1'958'000</b>	<b>0</b>	<b>2'102'824.08</b>	<b>0.00</b>
<b>310 Material- und Warenaufwand</b>	<b>92'849.72</b>	<b>0.00</b>	<b>90'000</b>	<b>0</b>	<b>109'583.29</b>	<b>0.00</b>
3100 Material- und Warenaufwand	18'591.30		16'000		27'063.90	
3101 Betriebs- und Verbrauchsmaterial	50'284.89		55'000		51'743.94	

Detail - Artengliederung	Rechnung 2015		Budget 2015		Rechnung 2014	
	Aufwand	Ertrag	Aufwand	Ertrag	Aufwand	Ertrag
3102 Drucksachen, Publikationen	23'973.53		19'000		30'775.45	
<b>311 Nicht aktivierbare Anlagen</b>	<b>205'647.89</b>	<b>0.00</b>	<b>180'000</b>	<b>0</b>	<b>146'749.41</b>	<b>0.00</b>
3110 Nicht aktivierbare Anlagen	9'371.29		12'000		4'327.25	
3111 Anschaffungen Geräte und Maschinen	152'099.50		125'000		46'188.56	
3112 Anschaffung Kleider, Wäsche	8'614.00		8'000		71'436.60	
3113 Anschaffung Hardware	15'302.30		9'000		9'364.40	
3118 Anschaffung von immateriellen Anlagen	20'260.80		26'000		15'432.60	
<b>312 Wasser, Energie, Heizmaterial</b>	<b>129'377.00</b>	<b>0.00</b>	<b>148'000</b>	<b>0</b>	<b>123'094.10</b>	<b>0.00</b>
3120 Wasser, Energie, Heizmaterial	129'377.00		148'000		123'094.10	
<b>313 Dienstleistungen und Honorare</b>	<b>712'636.30</b>	<b>0.00</b>	<b>733'000</b>	<b>0</b>	<b>753'339.50</b>	<b>0.00</b>
3130 Dienstleistungen und Honorare	551'629.15		543'000		582'752.10	
3131 Planungen/ Projektierungen Dritter						
3132 Honorare externer Berater	34'261.00		46'000		43'866.55	
3133 Informatik-Nutzungsaufwand	110'290.40		126'000		112'027.90	
3134 Sachversicherungsprämien	16'455.75		18'000		14'692.95	
<b>314 Baulicher Unterhalt</b>	<b>593'898.02</b>	<b>0.00</b>	<b>607'000</b>	<b>0</b>	<b>777'023.59</b>	<b>0.00</b>
3140 Baulicher Unterhalt	36'567.06		28'000		37'934.66	
3141 Unterhalt Strasse / Verkehrswege	238'980.20		235'000		436'736.58	
3142 Unterhalt Wasserbau	33'542.85		50'000		37'392.40	
3143 Unterhalt übrige Tiefbauten	163'538.19		210'000		101'724.90	
3144 Unterhalt Hochbauten, Gebäude	121'269.72		84'000		163'235.05	

Detail - Artengliederung	Rechnung 2015		Budget 2015		Rechnung 2014	
	Aufwand	Ertrag	Aufwand	Ertrag	Aufwand	Ertrag
<b>315</b> Unterhalt Mobilien und immaterielle Anlagen	<b>93'595.79</b>	<b>0.00</b>	<b>82'000</b>	<b>0</b>	<b>72'273.94</b>	<b>0.00</b>
3150 Unterhalt Mobilien und Anlagen	453.80		3'000		932.70	
3151 Unterhalt Geräte und Maschinen	69'700.04		57'000		70'080.14	
3153 Informatik-Unterhalt Hardware			1'000			
3159 Unterhalt übrige mobile Anlage	23'441.95		21'000		1'261.10	
<b>316</b> Mieten, Leasing, Pachten, Benutzungsgebühren	<b>23'039.15</b>	<b>0.00</b>	<b>22'000</b>	<b>0</b>	<b>23'171.00</b>	<b>0.00</b>
3160 Mieten, Leasing, Pachten	4'142.60		4'000		4'142.60	
3162 Raten für operatives Leasing	18'896.55		18'000		19'028.40	
<b>317</b> Spesenentschädigungen	<b>2'196.60</b>	<b>0.00</b>	<b>4'000</b>	<b>0</b>	<b>2'406.95</b>	<b>0.00</b>
3170 Spesenentschädigungen	2'196.60		4'000		2'406.95	
<b>318</b> Wertberichtigungen auf Forderungen	<b>16'626.50</b>	<b>0.00</b>	<b>24'000</b>	<b>0</b>	<b>20'524.80</b>	<b>0.00</b>
3181 Tatsächliche Vorderungsverluste	16'626.50		24'000		20'524.80	
<b>319</b> Verschiedener Betriebsaufwand	<b>70'016.50</b>	<b>0.00</b>	<b>68'000</b>	<b>0</b>	<b>74'657.50</b>	<b>0.00</b>
3192 Abgeltung von Rechten						
3199 Übriger Betriebsaufwand	70'016.50		68'000		74'657.50	
<b>33</b> ABSCHREIBUNGEN VW	<b>303'532.23</b>	<b>0.00</b>	<b>300'174</b>	<b>0</b>	<b>280'900.00</b>	<b>0.00</b>

Detail - Artengliederung	Rechnung 2015		Budget 2015		Rechnung 2014	
	Aufwand	Ertrag	Aufwand	Ertrag	Aufwand	Ertrag
<b>330 Sachanlagen VV</b>	<b>303'532.23</b>	<b>0.00</b>	<b>300'174</b>	<b>0</b>	<b>280'900.00</b>	<b>0.00</b>
3300 Sachanlagen VV	303'532.23		300'174		280'900.00	
<b>34 FINANZAUFWAND</b>	<b>34'546.19</b>	<b>0.00</b>	<b>36'000</b>	<b>0</b>	<b>57'150.95</b>	<b>0.00</b>
<b>340 Zinsaufwand</b>	<b>928.89</b>	<b>0.00</b>	<b>0</b>	<b>0</b>	<b>0.00</b>	<b>0.00</b>
3400 Zinsaufwand	928.89					
<b>343 Liegenschaftenaufwand Finanzvermögen</b>	<b>3'617.30</b>	<b>0.00</b>	<b>6'000</b>	<b>0</b>	<b>27'150.95</b>	<b>0.00</b>
3430 Liegenschaftenaufwand FV	3'316.85		3'000		24'322.70	
3439 Übriger Liegenschaftsaufwand FV	300.45		3'000		2'828.25	
<b>344 Wertberichtigungen Anlagen FV</b>	<b>30'000.00</b>	<b>0.00</b>	<b>30'000</b>	<b>0</b>	<b>30'000.00</b>	<b>0.00</b>
3440 Wertberichtigungen auf Anlagen FV	30'000.00		30'000		30'000.00	
3441 Wertberichtigung						
<b>35 FONDSEINLAGEN</b>	<b>352'767.10</b>	<b>0.00</b>	<b>12'000</b>	<b>0</b>	<b>141'023.72</b>	<b>0.00</b>
<b>351 Fondseinlagen Spezialfinanzierungen EK</b>	<b>352'767.10</b>	<b>0.00</b>	<b>12'000</b>	<b>0</b>	<b>141'023.72</b>	<b>0.00</b>
3510 Einlagen Fonds-/Spezialfinanzierung EK	326'299.60		2'000		132'648.72	
3511 Einlagen in Fonds des EK	26'467.50		10'000		8'375.00	
<b>36 TRANSFERAUFWAND</b>	<b>3'318'050.82</b>	<b>0.00</b>	<b>3'340'000</b>	<b>0</b>	<b>3'331'518.23</b>	<b>0.00</b>

Detail - Artengliederung	Rechnung 2015		Budget 2015		Rechnung 2014	
	Aufwand	Ertrag	Aufwand	Ertrag	Aufwand	Ertrag
<b>360 Ertragsanteile an Dritte</b>	<b>54'110.85</b>	<b>0.00</b>	<b>44'000</b>	<b>0</b>	<b>60'017.70</b>	<b>0.00</b>
3601 Ertragsanteile an Kantone	18'980.25		13'000		59'930.40	
3602 Ertragsanteile an Gemeinden	35'130.60		31'000		87.30	
3604 Ertragsanteile öffentl. Unternehmungen						
<b>361 Entschädigungen an Gemeinwesen</b>	<b>43'843.72</b>	<b>0.00</b>	<b>80'000</b>	<b>0</b>	<b>42'840.05</b>	<b>0.00</b>
3611 Entschädigung an Kantone			4'000			
3612 Entschädigungen an Gemeinden	43'843.72		76'000		42'840.05	
<b>362 Finanz- und Lastenausgleich</b>	<b>160'164.00</b>	<b>0.00</b>	<b>135'000</b>	<b>0</b>	<b>130'972.00</b>	<b>0.00</b>
3621 Finanz-/Lastenausgleich an Kanton	160'164.00		135'000		130'972.00	
<b>363 Beiträge an Gemeinwesen und Dritte</b>	<b>2'864'932.25</b>	<b>0.00</b>	<b>2'886'000</b>	<b>0</b>	<b>2'902'688.48</b>	<b>0.00</b>
3631 Beiträge an Kantone und Konkordate	587'954.80		517'000		574'540.90	
3632 Beiträge an Gemeinden	1'158'189.20		1'192'000		1'133'253.62	
3634 Beiträge an öffentliche Unternehmungen	97'020.45		90'000		85'610.65	
3635 Beiträge an private Unternehmungen	44'690.80		41'000		39'715.05	
3636 Beiträge an private Organisationen	259'143.50		217'000		259'017.76	
3637 Beiträge an private Haushalte	717'933.50		829'000		810'550.50	
<b>366 Abschreibungen Investitionsbeiträge</b>	<b>195'000.00</b>	<b>0.00</b>	<b>195'000</b>	<b>0</b>	<b>195'000.00</b>	<b>0.00</b>
3660 Abschreibungen Investitionsbeiträge	195'000.00		195'000		195'000.00	
<b>37 DURCHLAUFENDE BEITRÄGE</b>	<b>78'701.70</b>	<b>0.00</b>	<b>70'000</b>	<b>0</b>	<b>70'489.00</b>	<b>0.00</b>

Detail - Artengliederung	Rechnung 2015		Budget 2015		Rechnung 2014	
	Aufwand	Ertrag	Aufwand	Ertrag	Aufwand	Ertrag
<b>370 Durchlaufende Beiträge</b>	<b>78'701.70</b>	<b>0.00</b>	<b>70'000</b>	<b>0</b>	<b>70'489.00</b>	<b>0.00</b>
3701 Kantone und Konkordate	27'200.00		10'000		21'600.00	
3707 Beiträge von privaten Haushalten	51'501.70		60'000		48'889.00	
<b>38 AUSSERORDENTLICHER AUFWAND</b>	<b>0.00</b>	<b>0.00</b>	<b>0</b>	<b>0</b>	<b>0.00</b>	<b>0.00</b>
<b>389 Einlagen in das Eigenkapital</b>	<b>0.00</b>	<b>0.00</b>	<b>0</b>	<b>0</b>	<b>0.00</b>	<b>0.00</b>
3890 Einlagen in das Eigenkapital						
3893 Einlagen in Vorfinanzierungen EK						
<b>39 INTERNE VERRECHNUNGEN</b>	<b>1'535'719.70</b>	<b>0.00</b>	<b>1'486'000</b>	<b>0</b>	<b>1'588'830.80</b>	<b>0.00</b>
<b>391 Dienstleistungen</b>	<b>794'784.00</b>	<b>0.00</b>	<b>773'000</b>	<b>0</b>	<b>804'772.00</b>	<b>0.00</b>
3910 Dienstleistungen	794'784.00		773'000		804'772.00	
<b>392 Pacht, Miete, Benützungskosten</b>	<b>131'000.00</b>	<b>0.00</b>	<b>135'000</b>	<b>0</b>	<b>131'000.00</b>	<b>0.00</b>
3920 Pacht, Miete, Benützungskosten	131'000.00		135'000		131'000.00	
<b>393 Betriebs- und verwaltungskosten</b>	<b>184'633.85</b>	<b>0.00</b>	<b>189'000</b>	<b>0</b>	<b>207'904.70</b>	<b>0.00</b>
3930 Betriebs- und Verwaltungskosten	184'633.85		189'000		207'904.70	
<b>394 Kalk. Zinsen und Finanzaufwand</b>	<b>4'944.00</b>	<b>0.00</b>	<b>26'000</b>	<b>0</b>	<b>5'233.00</b>	<b>0.00</b>
3940 Kalk. Zinsen und Finanzaufwand	4'944.00		26'000		5'233.00	

Detail - Artengliederung	Rechnung 2015		Budget 2015		Rechnung 2014	
	Aufwand	Ertrag	Aufwand	Ertrag	Aufwand	Ertrag
<b>395 planmässige und ausserplanmässige Abschreibungen</b>	<b>0.00</b>	<b>0.00</b>	<b>0</b>	<b>0</b>	<b>0.00</b>	<b>0.00</b>
3950 plan-/ausserplanmässige Abschreibungen						
<b>398 Übertragungen</b>	<b>420'357.85</b>	<b>0.00</b>	<b>363'000</b>	<b>0</b>	<b>439'921.10</b>	<b>0.00</b>
3980 Übertragungen	420'357.85		363'000		439'921.10	
<b>4 E R T R A G</b>	<b>0.00</b>	<b>10'810'502.71</b>	<b>0</b>	<b>9'576'174</b>	<b>0.00</b>	<b>10'094'232.48</b>
<b>40 FISKALERTRAG</b>	<b>0.00</b>	<b>4'379'732.65</b>	<b>0</b>	<b>3'969'000</b>	<b>0.00</b>	<b>4'064'047.35</b>
<b>400 Direkte Steuern natürlicher Personen</b>	<b>0.00</b>	<b>3'323'340.75</b>	<b>0</b>	<b>3'354'000</b>	<b>0.00</b>	<b>3'351'635.00</b>
4000 Einkommen natürliche Personen		2'509'419.75		2'494'000		2'494'274.60
4001 Vermögen natürliche Personen		249'766.25		300'000		218'934.25
4002 Quellensteuern natürliche Personen		315'978.90		360'000		366'297.05
4008 Personensteuern		248'175.85		200'000		272'129.10
<b>401 Direkte Steuern juristischer Personen</b>	<b>0.00</b>	<b>908'209.90</b>	<b>0</b>	<b>472'000</b>	<b>0.00</b>	<b>568'620.35</b>
4010 Direkte Steuern juristischer Personen						
4011 Kapitalsteuern jur. Personen		908'209.90		472'000		568'620.35
<b>402 übrige Direkte Steuern</b>	<b>0.00</b>	<b>0.00</b>	<b>0</b>	<b>0</b>	<b>0.00</b>	<b>0.00</b>
4021 Liegenschaftssteuern						
4022 Vermögensgewinnsteuern						

Detail - Artengliederung	Rechnung 2015		Budget 2015		Rechnung 2014	
	Aufwand	Ertrag	Aufwand	Ertrag	Aufwand	Ertrag
<b>403</b> <b>Besitz- und Aufwandsteuer</b>	<b>0.00</b>	<b>148'182.00</b>	<b>0</b>	<b>143'000</b>	<b>0.00</b>	<b>143'792.00</b>
4030 Motorfahrzeugsteuern		123'752.00		120'000		119'232.00
4033 Hundesteuern		24'430.00		23'000		24'560.00
<b>41</b> <b>REGALIEN UND KONZESSIONEN</b>	<b>0.00</b>	<b>10'384.00</b>	<b>0</b>	<b>11'000</b>	<b>0.00</b>	<b>10'384.00</b>
<b>410</b> <b>Regalien</b>	<b>0.00</b>	<b>9'134.00</b>	<b>0</b>	<b>10'000</b>	<b>0.00</b>	<b>9'134.00</b>
4100 Regalien		9'134.00		10'000		9'134.00
<b>412</b> <b>Konzessionen</b>	<b>0.00</b>	<b>1'250.00</b>	<b>0</b>	<b>1'000</b>	<b>0.00</b>	<b>1'250.00</b>
4120 Konzessionen		1'250.00		1'000		1'250.00
<b>42</b> <b>ENTGELTE</b>	<b>0.00</b>	<b>1'963'587.25</b>	<b>0</b>	<b>1'464'000</b>	<b>0.00</b>	<b>1'765'135.19</b>
<b>420</b> <b>Ersatzabgaben</b>	<b>0.00</b>	<b>53'600.00</b>	<b>0</b>	<b>0</b>	<b>0.00</b>	<b>0.00</b>
4200 Ersatzabgaben		53'600.00				
<b>421</b> <b>Gebühren für Amtshandlungen</b>	<b>0.00</b>	<b>155'495.46</b>	<b>0</b>	<b>94'000</b>	<b>0.00</b>	<b>136'737.36</b>
4210 Gebühren für Amtshandlungen		155'495.46		94'000		136'737.36
<b>424</b> <b>Benützungsgebühren / Dienstleistungen</b>	<b>0.00</b>	<b>781'781.10</b>	<b>0</b>	<b>722'000</b>	<b>0.00</b>	<b>759'622.70</b>
4240 Benützungsgebühren / Dienstleistungen		781'781.10		722'000		759'622.70



Detail - Artengliederung	Rechnung 2015		Budget 2015		Rechnung 2014	
	Aufwand	Ertrag	Aufwand	Ertrag	Aufwand	Ertrag
<b>425 Erlös aus Verkäufen</b>	<b>0.00</b>	<b>110'542.11</b>	<b>0</b>	<b>77'000</b>	<b>0.00</b>	<b>96'771.78</b>
4250 Erlös aus Verkäufen		110'542.11		77'000		96'771.78
<b>426 Rückerstattungen</b>	<b>0.00</b>	<b>820'500.93</b>	<b>0</b>	<b>511'000</b>	<b>0.00</b>	<b>709'665.35</b>
4260 Rückerstattungen		820'500.93		511'000		709'665.35
<b>427 Bussen</b>	<b>0.00</b>	<b>3'300.00</b>	<b>0</b>	<b>0</b>	<b>0.00</b>	<b>0.00</b>
4270 Bussen		3'300.00				
<b>429 Übrige Entgelte</b>	<b>0.00</b>	<b>38'367.65</b>	<b>0</b>	<b>60'000</b>	<b>0.00</b>	<b>62'338.00</b>
4290 Übrige Entgelte		38'367.65		60'000		62'338.00
<b>43 VERSCHIEDENE ERTRÄGE</b>	<b>0.00</b>	<b>441'064.20</b>	<b>0</b>	<b>160'000</b>	<b>0.00</b>	<b>227'059.85</b>
<b>430 Verschiedene betriebliche Erträge</b>	<b>0.00</b>	<b>0.00</b>	<b>0</b>	<b>0</b>	<b>0.00</b>	<b>0.00</b>
4309 Übriger betrieblicher Ertrag						
<b>431 Aktivierung Eigenleistungen</b>	<b>0.00</b>	<b>15'228.00</b>	<b>0</b>	<b>10'000</b>	<b>0.00</b>	<b>10'625.00</b>
4312 Aktivierbare Projektierungskosten		15'228.00		10'000		10'625.00
<b>439 Übrige Erträge</b>	<b>0.00</b>	<b>425'836.20</b>	<b>0</b>	<b>150'000</b>	<b>0.00</b>	<b>216'434.85</b>
4390 Übrige Erträge		425'836.20		150'000		216'434.85

Detail - Artengliederung	Rechnung 2015		Budget 2015		Rechnung 2014	
	Aufwand	Ertrag	Aufwand	Ertrag	Aufwand	Ertrag
<b>44 FINANZERTRAG</b>	<b>0.00</b>	<b>248'069.44</b>	<b>0</b>	<b>235'000</b>	<b>0.00</b>	<b>244'493.49</b>
440 Zinsertrag	0.00	11'623.64	0	10'000	0.00	15'623.49
4400 Zinsertrag		11'623.64		10'000		15'623.49
<b>441 Realisierte Gewinne FV</b>	<b>0.00</b>	<b>0.00</b>	<b>0</b>	<b>0</b>	<b>0.00</b>	<b>0.00</b>
4410 Realisierte Gewinne FV						
4411 Gewinne aus Verkäufen FV						
<b>442 Beteiligungsertrag Finanzvermögen</b>	<b>0.00</b>	<b>1'306.00</b>	<b>0</b>	<b>1'000</b>	<b>0.00</b>	<b>1'262.00</b>
4420 Beteiligungsertrag Finanzvermögen		1'306.00		1'000		1'262.00
<b>443 Liegenschaftenertrag FV</b>	<b>0.00</b>	<b>42'118.80</b>	<b>0</b>	<b>43'000</b>	<b>0.00</b>	<b>64'687.00</b>
4430 Liegenschaftenertrag FV		42'118.80		43'000		64'687.00
<b>444 Wertberichtigungen Anlagen FV</b>	<b>0.00</b>	<b>0.00</b>	<b>0</b>	<b>0</b>	<b>0.00</b>	<b>0.00</b>
4440 Wertberichtigungen Anlagen FV						
<b>445 Finanzertrag aus Darlehen und Beteiligungen VV</b>	<b>0.00</b>	<b>0.00</b>	<b>0</b>	<b>0</b>	<b>0.00</b>	<b>0.00</b>
4450 Finanzertrag aus Darlehen VV						
<b>447 Liegenschaftenertrag VV</b>	<b>0.00</b>	<b>193'021.00</b>	<b>0</b>	<b>181'000</b>	<b>0.00</b>	<b>162'921.00</b>

Detail - Artengliederung	Rechnung 2015		Budget 2015		Rechnung 2014	
	Aufwand	Ertrag	Aufwand	Ertrag	Aufwand	Ertrag
4470 Liegenschaftenertrag VV		193'021.00		181'000		162'921.00
<b>45 FONDSENTNAHMEN</b>	<b>0.00</b>	<b>30'413.47</b>	<b>0</b>	<b>134'000</b>	<b>0.00</b>	<b>110'732.55</b>
450 Entnahmen aus Fonds FK	0.00	20'000.00	0	0	0.00	0.00
4503 Fondsentnahmen im FK		20'000.00				
<b>451 Entnahmen aus Fonds und Spezialfinanzierungen im Eigenkapital</b>	<b>0.00</b>	<b>10'413.47</b>	<b>0</b>	<b>134'000</b>	<b>0.00</b>	<b>110'732.55</b>
4510 Fondsentnahmen im Eigenkapital		10'413.47		134'000		110'732.55
<b>46 TRANSFERERTRAG</b>	<b>0.00</b>	<b>1'784'366.30</b>	<b>0</b>	<b>1'543'000</b>	<b>0.00</b>	<b>1'661'634.25</b>
460 Ertragsanteile	0.00	646'281.95	0	478'000	0.00	532'172.00
4601 Anteil an Kantonserträgen		537'516.95		370'000		423'753.00
4604 Anteile an Erträgen öffentl. Unternehmen		108'765.00		108'000		108'419.00
<b>461 Entschädigungen von Gemeinwesen</b>	<b>0.00</b>	<b>1'096'769.85</b>	<b>0</b>	<b>1'043'000</b>	<b>0.00</b>	<b>1'070'599.90</b>
4610 Entschädigungen von Gemeinwesen		190'995.00		187'000		165'321.80
4611 Entschädigungen von Kantonen		905'774.85		856'000		905'278.10
4612 Entschädigungen von Gemeinden						
<b>463 Beiträge Gemeinwesen und Dritten</b>	<b>0.00</b>	<b>39'934.90</b>	<b>0</b>	<b>21'000</b>	<b>0.00</b>	<b>57'740.05</b>
4630 Beiträge Gemeinwesen und Dritten		3'500.00		3'000		3'500.00

Detail - Artengliederung	Rechnung 2015		Budget 2015		Rechnung 2014	
	Aufwand	Ertrag	Aufwand	Ertrag	Aufwand	Ertrag
4631 Staatsbeiträge		36'434.90		18'000		54'240.05
<b>469 Verschiedener Transferertrag</b>	<b>0.00</b>	<b>1'379.60</b>	<b>0</b>	<b>1'000</b>	<b>0.00</b>	<b>1'122.30</b>
4699 Rückverteilungen		1'379.60		1'000		1'122.30
<b>47 DURCHLAUFENDE BEITRÄGE</b>	<b>0.00</b>	<b>78'701.70</b>	<b>0</b>	<b>70'000</b>	<b>0.00</b>	<b>70'489.00</b>
<b>470 Durchlaufende Beiträge</b>	<b>0.00</b>	<b>78'701.70</b>	<b>0</b>	<b>70'000</b>	<b>0.00</b>	<b>70'489.00</b>
4707 Beiträge von privaten Haushalten		78'701.70		70'000		70'489.00
<b>48 AUSSERORDENTLICHER ERTRAG</b>	<b>0.00</b>	<b>0.00</b>	<b>0</b>	<b>130'174</b>	<b>0.00</b>	<b>0.00</b>
<b>484 Forderungsverzichte</b>	<b>0.00</b>	<b>0.00</b>	<b>0</b>	<b>0</b>	<b>0.00</b>	<b>0.00</b>
4840 Forderungsverzichte						
<b>489 Entnahmen aus dem EK</b>	<b>0.00</b>	<b>0.00</b>	<b>0</b>	<b>130'174</b>	<b>0.00</b>	<b>0.00</b>
4893 Entnahmen aus Vorfinanzierung EK				130'174		
<b>49 INTERNE VERRECHNUNGEN</b>	<b>0.00</b>	<b>1'874'183.70</b>	<b>0</b>	<b>1'860'000</b>	<b>0.00</b>	<b>1'940'256.80</b>
<b>491 Dienstleistungen</b>	<b>0.00</b>	<b>1'030'638.00</b>	<b>0</b>	<b>1'049'000</b>	<b>0.00</b>	<b>1'057'179.00</b>
4910 Dienstleistungen		1'030'638.00		1'049'000		1'057'179.00
<b>492 Pacht, Mieten, Benützungskosten</b>	<b>0.00</b>	<b>160'000.00</b>	<b>0</b>	<b>164'000</b>	<b>0.00</b>	<b>160'000.00</b>

Detail - Artengliederung	Rechnung 2015		Budget 2015		Rechnung 2014	
	Aufwand	Ertrag	Aufwand	Ertrag	Aufwand	Ertrag
4920 Pacht, Mieten, Benützungskosten		160'000.00		164'000		160'000.00
<b>493 Betriebs- und Verwaltungskosten</b>	<b>0.00</b>	<b>226'759.85</b>	<b>0</b>	<b>244'000</b>	<b>0.00</b>	<b>262'030.70</b>
4930 Betriebs- und Verwaltungskosten		226'759.85		244'000		262'030.70
<b>494 kalk. Zinsen und Finanzaufwand</b>	<b>0.00</b>	<b>36'428.00</b>	<b>0</b>	<b>40'000</b>	<b>0.00</b>	<b>21'126.00</b>
4940 kalk. Zinsen und Finanzaufwand		36'428.00		40'000		21'126.00
<b>495 planmässige und ausserplanmässige Abschreibungen</b>	<b>0.00</b>	<b>0.00</b>	<b>0</b>	<b>0</b>	<b>0.00</b>	<b>0.00</b>
4950 plan-/ausserplanm. Abschreibungen						
<b>498 Übertragungen</b>	<b>0.00</b>	<b>420'357.85</b>	<b>0</b>	<b>363'000</b>	<b>0.00</b>	<b>439'921.10</b>
4980 Übertragungen		420'357.85		363'000		439'921.10
<b>499 Übrige interne Verrechnungen</b>	<b>0.00</b>	<b>0.00</b>	<b>0</b>	<b>0</b>	<b>0.00</b>	<b>0.00</b>
4990 Übrige interne Verrechnungen						
<b>9 A B S C H L U S S</b>	<b>840'394.00</b>	<b>0.00</b>	<b>0</b>	<b>0</b>	<b>150'984.65</b>	<b>0.00</b>
<b>900 Abschluss Erfolgsrechnung</b>	<b>840'394.00</b>	<b>0.00</b>	<b>0</b>	<b>0</b>	<b>150'984.65</b>	<b>0.00</b>
9000 Ertragsüberschuss						
9001 Aufwandüberschuss	840'394.00				150'984.65	

Detail - Artengliederung	Rechnung 2015		Budget 2015		Rechnung 2014	
	Aufwand	Ertrag	Aufwand	Ertrag	Aufwand	Ertrag
<b>Total</b>	10'810'502.71	10'810'502.71	9'576'174	9'576'174	10'094'232.48	10'094'232.48
Ertragsüberschuss	0.00		0		0.00	
Aufwandüberschuss		0.00		0		0.00
	10'810'502.71	10'810'502.71	9'576'174	9'576'174	10'094'232.48	10'094'232.48

Detail - Funktional	Rechnung 2015		Budget 2015		Rechnung 2014	
	Aufwand	Ertrag	Aufwand	Ertrag	Aufwand	Ertrag
<b>0 ALLGEMEINE VERWALTUNG</b>	<b>2'572'777.41</b>	<b>2'274'557.35</b>	<b>2'458'424</b>	<b>2'223'000</b>	<b>2'449'049.96</b>	<b>2'197'518.21</b>
01 Legislative und Exekutive	400'375.55	229'849.15	400'000	230'000	385'060.75	228'882.00
011 Legislative	53'312.80	0.00	59'000	0	53'230.45	0.00
0110 Legislative	53'312.80	0.00	59'000	0	53'230.45	0.00
3000.01 Entschädigung RPK-Präsident	1'000.00		1'000		1'000.00	
3000.02 Sitzungsgelder RPK	5'300.00		8'000		4'450.00	
3000.03 Sitzungsgelder Wahlbüro	8'675.00		10'000		5'750.00	
3010.00 Löhne des Verwaltungspersonals	1'037.50		2'000		921.00	
3050.00 AG-Beiträge AHV, IV, EO, ALV, VK	1'321.00		15'000		17'870.50	
3102.00 Drucksachen, Publikationen	13'414.60		2'000		2'108.75	
3130.00 Dienstleitungen Dritter	1'242.00		8'000		12'691.50	
3130.02 Porti	9'823.10		1'000		980.70	
3170.00 Spesen RPK und Wahlbüro	2'196.60		8'000		7'458.00	
3910.00 Interne Verrechnung Personalaufwand	9'303.00					
3930.00 Interne Verrechnung Betriebskosten			4'000			
<b>012 Exekutive</b>	<b>347'062.75</b>	<b>229'849.15</b>	<b>341'000</b>	<b>230'000</b>	<b>331'830.30</b>	<b>228'882.00</b>
<b>0120 Exekutive</b>	<b>347'062.75</b>	<b>229'849.15</b>	<b>341'000</b>	<b>230'000</b>	<b>331'830.30</b>	<b>228'882.00</b>
3000.01 Entschädigungen Gemeinderäte	16'000.00		16'000		16'000.00	
3000.02 Tag- und Sitzungsgelder	40'050.00		40'000		39'087.50	
3010.00 Löhne des Verwaltungspersonals	170'413.00		173'000		160'900.00	
3050.00 AG-Beiträge AHV, IV, EO, ALV, VK	11'894.00		14'000		11'219.00	
3052.00 AG-Beiträge an Pensionskassen	17'409.00		18'000		17'580.00	
3053.00 AG-Beiträge an Unfallversicherungen	1'285.00		3'000		1'287.00	
3054.00 AG-Beiträge an Familienausgleichskasse	3'319.00		3'000		3'148.00	
3055.00 AG-Beitrag Krankentaggeldversicherung	941.00		1'000		930.00	
3099.00 Übriger Personalaufwand	13'587.25		6'000		8'279.35	

Detail - Funktional	Rechnung 2015		Budget 2015		Rechnung 2014	
	Aufwand	Ertrag	Aufwand	Ertrag	Aufwand	Ertrag
3102.00	769.70		2'000		465.30	
3130.01	8'704.65		10'000		10'332.20	
3130.06	5'184.00		6'000		5'115.60	
3130.09	6'186.15		2'000		2'125.35	
3910.00	44'003.00		46'000		44'140.00	
3930.00	7'317.00		1'000		11'221.00	
4260.00	1'849.15	2'000		882.00		
4910.00	228'000.00	228'000.00				228'000.00
<b>02</b>	<b>2'172'401.86</b>	<b>2'044'708.20</b>	<b>2'058'424</b>	<b>1'993'000</b>	<b>2'063'989.21</b>	<b>1'968'636.21</b>
<b>021</b>	<b>441'711.70</b>	<b>576'334.60</b>	<b>428'000</b>	<b>534'000</b>	<b>428'186.00</b>	<b>559'760.65</b>
<b>0210</b>	<b>441'711.70</b>	<b>576'334.60</b>	<b>428'000</b>	<b>534'000</b>	<b>428'186.00</b>	<b>559'760.65</b>
3010.00	265'955.00		272'000		266'098.00	
3050.00	17'153.00		17'000		17'071.00	
3052.00	21'725.00		21'000		21'351.00	
3053.00	1'931.00		5'000		2'032.00	
3054.00	4'787.00		5'000		4'790.00	
3055.00	1'414.00		1'000		1'469.00	
3099.00	952.70		1'000		1'999.65	
3100.00	1'679.35		2'000		1'997.50	
3111.20			2'000		2'010.40	
3130.01						
3130.02	4'668.80		12'000		3'912.00	
3130.04	21'982.30		24'000		20'342.70	
3130.05	18'532.70		5'000		17'707.25	
3151.01			1'000		484.50	
3611.00	3'424.00		4'000			
3910.00						
3930.00	77'506.85		56'000		66'921.00	
4260.01	21'251.00	21'251.00		20'000		18'031.15
4260.02	990.00	990.00		2'000		880.80



Detail - Funktional	Rechnung 2015		Budget 2015		Rechnung 2014	
	Aufwand	Ertrag	Aufwand	Ertrag	Aufwand	Ertrag
4611.00		4'486.00		8'000		6'810.00
4612.00		450'367.60		400'000		421'472.70
4612.02		36'000.00		42'000		36'000.00
4910.00		63'240.00		62'000		76'566.00
<b>022</b>	<b>Übrige allgemeine Dienste</b>	<b>1'379'423.94</b>	<b>1'057'039.70</b>	<b>1'333'000</b>	<b>1'058'000</b>	<b>1'043'663.01</b>
<b>0221</b>	<b>Gemeindekanzlei</b>	<b>426'564.34</b>	<b>192'153.30</b>	<b>370'000</b>	<b>205'000</b>	<b>387'312.56</b>
3010.00	Löhne des Verwaltungspersonals	249'197.00		242'000		225'630.90
3050.00	AG-Beiträge AHV, IV, EO, ALV, VK	12'654.00		14'000		11'662.60
3052.00	AG-Beiträge an Pensionskassen	14'432.95		17'000		17'937.75
3053.00	AG-Beiträge an Unfallversicherungen	1'633.60		4'000		1'567.80
3054.00	AG-Beiträge an Familienausgleichskasse	3'533.10		3'000		3'270.20
3055.00	AG-Beiträge Krankentaggeldversicherung	1'194.55		1'000		1'133.30
3090.00	Ausbildungskosten Kaufleute	8'583.35		10'000		8'431.15
3099.00	Übriger Personalaufwand	7'793.35		8'000		7'454.80
3100.00	Büromaterial	12'305.70		2'000		15'381.20
3102.00	Kopierkosten	7'211.70				10'257.55
3111.20	Anschaffung Maschinen und Geräte	1'750.09		2'000		2'316.85
3130.01	Telefonkosten	10'659.70		22'000		12'918.16
3130.02	Portikosten	29'365.85		15'000		30'668.00
3130.03	Sachversicherungen	8'831.60		10'000		9'118.40
3130.06	Mitglieder- und Verbandsbeiträge	1'120.00		1'000		1'080.00
3134.20	Dienstfahrtenvollkasko-Prämien	735.00				735.00
3151.01	Unterhalt Maschinen und Geräte	453.80		2'000		448.20
3910.00	Interne Verrechnung Personal	9'792.00				816.00
3930.00	Interne Verrechnung Betriebskosten	45'317.00		17'000		26'484.70
4210.00	Gebühren für Amtshandlungen		10'422.50		4'000	10'801.51
4260.00	Rückerstattungen Dritter		2'736.80		2'000	4'055.45
4910.00	Interne Verrechnung Personal		148'994.00		169'000	145'183.00

Detail - Funktional	Rechnung 2015		Budget 2015		Rechnung 2014	
	Aufwand	Ertrag	Aufwand	Ertrag	Aufwand	Ertrag
4930.00	Interne Verrechnung Betriebskosten	30'000.00		30'000		39'000.00
<b>0222</b>	<b>Bau- und Werkverwaltung</b>	<b>445'082.95</b>	<b>302'590.55</b>	<b>432'000</b>	<b>275'000</b>	<b>412'737.60</b>
3010.00	Löhne des Verwaltungspersonals	258'180.00		247'000		244'730.00
3050.00	AG-Beiträge AHV, IV, EO, ALV, VK	16'652.00		15'000		15'700.00
3052.00	AG-Beiträge an Pensionskassen	18'334.00		18'000		17'569.00
3053.00	AG-Beiträge an Unfallversicherungen	1'758.00		5'000		1'749.00
3054.00	AG-Beiträge an Familienausgleichskasse	4'647.00		4'000		4'405.00
3055.00	AG-Beiträge Krankentaggeldversicherung	1'286.00		1'000		1'265.00
3099.00	Übriger Personalaufwand	8'698.70		6'000		6'647.30
3100.00	Büromaterial	623.05		1'000		4'001.20
3102.01	Amtspublikationen					
3111.20	Anschaffung Maschinen und Geräte	7'621.20		8'000		
3130.00	Dienstleitung Dritter	4'127.20		2'000		1'301.10
3132.00	Honore externe Berater	10'922.80		2'000		1'500.00
3910.00	Interne Verrechnung Personal	103'916.00		104'000		104'005.00
3930.00	Interne Verrechnung Betriebskosten	8'317.00		19'000		9'865.00
4210.01	Baubewilligungsgebühren	59'972.55			30'000	42'044.35
4260.00	Rückstellungen Dritter	3'020.00			2'000	2'240.00
4312.00	Aktivierbare Projektierungskosten	15'228.00			10'000	10'625.00
4910.00	Interne Verrechnung Personal	224'370.00			233'000	221'757.00
<b>0223</b>	<b>Aussenwerke (ARA+ Kompostieranlage)</b>	<b>317'516.80</b>	<b>372'036.00</b>	<b>327'000</b>	<b>374'000</b>	<b>330'755.95</b>
3010.00	Löhne des Betriebspersonals	255'333.20		274'000		271'800.00
3050.00	AG-Beiträge AHV, IV, EO, ALV, VK	16'507.00		17'000		17'437.00
3052.00	AG-Beiträge an Pensionskassen	18'975.00		22'000		22'013.00
3053.00	AG-Beiträge an Unfallversicherungen	7'492.00		6'000		8'014.00
3054.00	AG-Beiträge an Familienausgleichskasse	4'607.00		5'000		4'892.00
3055.00	AG-Beiträge Krankentaggeldversicherung	1'197.00		2'000		1'501.00
3099.00	Übriger Personalaufwand	8'860.60		1'000		1'228.95

Detail - Funktional	Rechnung 2015		Budget 2015		Rechnung 2014	
	Aufwand	Ertrag	Aufwand	Ertrag	Aufwand	Ertrag
3910.00	4'545.00				3'870.00	
4260.00		371'560.00		2'000		389'314.00
4612.00		476.00		372'000		612.00
4910.00						
<b>0225</b>	<b>190'259.85</b>	<b>190'259.85</b>	<b>204'000</b>	<b>204'000</b>	<b>178'030.70</b>	<b>178'030.70</b>
3100.00	538.50		1'000		166.20	
3113.00	15'302.30		9'000		9'364.40	
3118.00	20'260.80		26'000		15'432.60	
3130.00	4'811.30		3'000		2'301.20	
3133.00	110'290.40		126'000		112'027.90	
3153.00			1'000			
3162.00	18'896.55		18'000		19'028.40	
3910.00	20'160.00		20'000		19'710.00	
4260.00		3'500.00				1'000.00
4930.00		186'759.85		204'000		177'030.70
<b>029</b>	<b>351'266.22</b>	<b>411'333.90</b>	<b>297'424</b>	<b>401'000</b>	<b>326'966.40</b>	<b>365'212.55</b>
<b>0291</b>	<b>117'680.42</b>	<b>87'767.00</b>	<b>90'000</b>	<b>71'000</b>	<b>107'724.95</b>	<b>77'177.00</b>
3010.00	30'731.25		20'000		23'881.25	
3050.00	3'042.00		1'000		1'962.00	
3101.00	2'743.25		3'000		2'323.00	
3111.20	5'643.10		1'000		1'657.35	
3120.01	2'617.10		2'000		5'923.60	
3120.02	6'508.15		6'000		307.00	
3120.04	700.00		1'000		8'298.60	
3120.07	8'866.20		10'000		1'000.00	
3130.00	1'381.60		1'000		1'121.15	
3134.30	1'121.15		1'000			

Detail - Funktional	Rechnung 2015		Budget 2015		Rechnung 2014	
	Aufwand	Ertrag	Aufwand	Ertrag	Aufwand	Ertrag
3144.00	19'826.97		10'000		26'473.30	
3151.01	2'224.65		1'000		1'739.70	
3300.40	20'000.00		20'000		20'000.00	
3910.00	12'275.00		13'000		13'038.00	
4260.00		15'480.00		1'000		4'890.00
4470.01		48'287.00		46'000		48'287.00
4920.00		24'000.00		24'000		24'000.00
<b>0292</b>	<b>94'022.20</b>	<b>198'297.85</b>	<b>112'424</b>	<b>224'000</b>	<b>131'047.90</b>	<b>211'058.65</b>
3120.01	1'023.75		1'000		839.20	
3120.02	4'747.05		5'000		4'646.90	
3120.03	11'912.20		30'000		20'942.05	
3120.04					29'930.75	
3130.00						
3130.03	1'500.00		1'000		3'108.20	
3134.30	3'121.80		50'000		2'827.70	
3143.05	39'362.60		5'000		60'350.65	
3144.00	13'856.85		5'000		4'372.45	
3151.01	17'520.95		12'424		4'030.00	
3300.40	977.00		3'000			
3910.00		11'663.85		36'000		24'424.65
4260.00		68'634.00		70'000		68'634.00
4470.01		118'000.00		118'000		118'000.00
4920.00						
<b>0293</b>	<b>66'700.65</b>	<b>37'169.05</b>	<b>46'000</b>	<b>29'000</b>	<b>63'469.30</b>	<b>30'976.90</b>
3010.00	5'762.50		5'000		6'606.25	
3050.00	476.00				543.00	
3111.20	1'002.70		3'000		500.00	
3120.01	503.85		1'000		598.00	

Detail - Funktional	Rechnung 2015		Budget 2015		Rechnung 2014	
	Aufwand	Ertrag	Aufwand	Ertrag	Aufwand	Ertrag
3120.02 Stromankauf	5'211.55		2'000		4'196.80	
3120.04 Entsorgungskosten	540.00		1'000		540.00	
3120.07 Wärmebezug	12'124.10		12'000		10'346.55	
3130.00 Dienstleistungen Dritter	3'100.55		3'000		4'115.05	
3130.01 Telefonkosten	336.55		1'000		305.65	
3134.30 Gebäudeversicherungsprämien	989.80		1'000		989.80	
3144.00 Baulicher Unterhalt	30'224.55		12'000		23'960.25	
3151.01 Unterhalt Maschinen und Geräte	1'114.50		1'000		3'204.95	
3910.00 Interne Verrechnung Personal	5'314.00	19'328.05	4'000	25'000	7'563.00	30'976.90
4240.00 Benützunggebühren		17'841.00		4'000		
4260.00 Rückerstattungen Dritter						
4920.00 Interne Verrechnung Mieten						
<b>0295 Asylunterkünfte</b>	<b>50'017.05</b>	<b>58'100.00</b>	<b>30'000</b>	<b>48'000</b>	<b>24'724.25</b>	<b>46'000.00</b>
3120.01 Wasserankauf	1'812.90		2'000		1'417.60	
3120.02 Stromankauf	7'714.95		7'000		5'167.90	
3120.04 Entsorgungskosten	500.00		1'000		30.00	
3130.00 Dienstleistungen Dritter	1'136.00		1'000		1'519.20	
3130.01 Telefonkosten	688.30		1'000		304.20	
3144.00 Baulicher Unterhalt	1'673.80		1'000		161.35	
3151.01 Unterhalt Maschinen und Geräte	1'005.75		1'000			
3300.40 Planmässige Abschreibung Hochbauten	33'183.35		16'000		16'000.00	
3910.00 Interne Verrechnung Personal	2'302.00	58'100.00		48'000	124.00	46'000.00
4470.01 Mieten						
4920.00 Interne Verrechnung Mieten = 4470.01						
<b>0296 Sprützhüslil - neu ab 01.01.2015</b>	<b>3'357.25</b>	<b>8'400.00</b>	<b>10'000</b>	<b>8'000</b>	<b>0.00</b>	<b>0.00</b>
3120.02 Stromankauf	338.50		1'000			
3120.07 Wärmebezug	1'016.00		1'000			
3134.30 Sachversicherungsprämien	380.60		1'000			

Detail - Funktional	Rechnung 2015		Budget 2015		Rechnung 2014	
	Aufwand	Ertrag	Aufwand	Ertrag	Aufwand	Ertrag
3144.00	1'622.15		7'000			
4470.01		2'400.00		2'000		
4920.00		6'000.00		6'000		
<b>0297</b>	<b>3'146.35</b>	<b>6'000.00</b>	<b>4'000</b>	<b>6'000</b>	<b>0.00</b>	<b>0.00</b>
3120.01	181.00		1'000			
3120.02	1'390.95		1'000			
3134.30	84.80		1'000			
3144.00	1'489.60		1'000			
4920.00		6'000.00		6'000		
<b>0298</b>	<b>16'342.30</b>	<b>15'600.00</b>	<b>5'000</b>	<b>15'000</b>	<b>0.00</b>	<b>0.00</b>
3010.00			2'000			
3050.00						
3130.00	8'660.00					
3134.30	671.10		1'000			
3144.00	7'011.20		2'000			
4470.01		15'600.00		15'000		
<b>1</b>	<b>740'707.74</b>	<b>506'166.08</b>	<b>766'000</b>	<b>420'000</b>	<b>813'116.13</b>	<b>583'725.95</b>
<b>11</b>	<b>21'663.70</b>	<b>11'670.50</b>	<b>27'000</b>	<b>10'000</b>	<b>25'425.80</b>	<b>9'938.70</b>
<b>111</b>	<b>21'663.70</b>	<b>11'670.50</b>	<b>27'000</b>	<b>10'000</b>	<b>25'425.80</b>	<b>9'938.70</b>
<b>1110</b>	<b>21'663.70</b>	<b>11'670.50</b>	<b>27'000</b>	<b>10'000</b>	<b>25'425.80</b>	<b>9'938.70</b>
3010.00	2'687.50		3'000		3'375.00	
3050.00	221.00		1'000		278.00	

Detail - Funktional	Rechnung 2015		Budget 2015		Rechnung 2014	
	Aufwand	Ertrag	Aufwand	Ertrag	Aufwand	Ertrag
3101.00 Betriebs- und Verbrauchsmaterial	453.60		1'000		1'895.40	
3130.00 Private Sicherheitsdienste - Ordnungsdienst	16'741.00		20'000		19'877.40	
3130.02 Kontrolle ruhender Verkehr (blaue Zone)	1'020.60					
3910.00 Interne Verrechnung Personal	540.00		2'000	10'000		9'938.70
4260.00 Rückerstattungen Dritter		8'370.50				
4270.00 Parkierbussen blaue Zone (ab 12.2015)		3'300.00				
<b>14</b>	<b>309'437.62</b>	<b>135'480.71</b>	<b>386'000</b>	<b>104'000</b>	<b>345'309.08</b>	<b>165'101.85</b>
<b>140</b>	<b>309'437.62</b>	<b>135'480.71</b>	<b>386'000</b>	<b>104'000</b>	<b>345'309.08</b>	<b>165'101.85</b>
<b>1400</b>	<b>153'517.32</b>	<b>122'903.11</b>	<b>201'000</b>	<b>94'000</b>	<b>185'454.73</b>	<b>127'123.85</b>
3000.00 Sitzungsgelder Schlichtungskommission	800.00		1'000		1'075.00	
3010.00 Löhne des Verwaltungspersonal	52'345.00		55'000		66'732.80	
3050.00 AG-Beiträge AHV, IV, EO, ALV, VK	2'912.00		3'000		3'238.00	
3052.00 AG-Beiträge an Pensionskassen	178.00		1'000		2'697.00	
3053.00 AG-Beiträge an Unfallversicherungen	387.00		1'000		599.00	
3054.00 AG-Beiträge an Familienausgleichskasse	813.00		1'000		909.00	
3055.00 AG-Beiträge Krankentaggeldversicherung	283.00		1'000		433.00	
3099.00 Übriger Personalaufwand	201.60		1'000		1'387.80	
3100.00 Büromaterial	552.40		1'000		376.00	
3130.02 Nachführung Grundbuch/Vermessungswerk	12'256.65		14'000		4'395.15	
3130.03 Plan - und Datenlieferungen (WEB)	14'202.00		17'000		7'020.00	
3130.04 Beitrag GIS-Verbund	2'080.00		2'000		2'065.75	
3130.05 Integrationskurskosten	1'684.22		3'000		1'470.93	
3130.06 Mitglieder- und Verbandsbeiträge	70.00					
3132.00 Honorare externe Berater			2'000		50'817.30	
3601.00 Ertragsanteile an Kantone = 3601.01+02						
3601.01 Identitätskartengebühren	9'342.15		5'000			
3602.02 Gebühren Migrationsamt	35'043.30		30'000			
3632.02 Beiträge RBB See = 1402.3632.00						
3910.00 Interne Verrechnungen Personal	18'367.00		44'000		20'464.00	
3930.00 Interne Verrechnung Betriebskosten	2'000.00		19'000		21'774.00	

Detail - Funktional	Rechnung 2015		Budget 2015		Rechnung 2014	
	Aufwand	Ertrag	Aufwand	Ertrag	Aufwand	Ertrag
4210.01		6'115.41		5'000		65'271.50
4210.02		23'800.00		12'000		17'400.00
4210.10		11'730.00		10'000		
4210.11		40'515.00		30'000		
4210.12		2'940.00		3'000		1'220.00
4240.00						
4260.00		15'482.70				8'168.35
4910.00		22'320.00		34'000		35'064.00
<b>1402</b>	<b>Kindes- und Erwachsenenschutz</b>	<b>155'920.30</b>	<b>12'577.60</b>	<b>185'000</b>	<b>10'000</b>	<b>159'854.35</b>
3010.00	Löhne Private Mandatsführer	12'400.00				
3050.00	AG-Beiträge AHV, IV, EO, ALV, VK	800.00				
3054.00	AG-Beiträge an Familienausgleichskasse	223.00				
3099.00	Uebriger Personalaufwand	1'000.00				
3130.00	Mandatsführung durch Private	900.00				
3632.00	Beitrag an Reg. Berufsbeistandschaft See	132'777.30		185'000		146'570.35
3910.00	Interne Verrechnungen Personal	7'820.00	12'577.60		10'000	13'284.00
4260.00	Rückerstattungen Dritter					37'978.00
<b>15</b>	<b>Feuerwehr</b>	<b>303'784.30</b>	<b>303'784.30</b>	<b>241'000</b>	<b>241'000</b>	<b>339'901.10</b>
<b>150</b>	<b>Feuerwehr</b>	<b>303'784.30</b>	<b>303'784.30</b>	<b>241'000</b>	<b>241'000</b>	<b>339'901.10</b>
<b>1500</b>	<b>Feuerwehr</b>	<b>303'784.30</b>	<b>303'784.30</b>	<b>241'000</b>	<b>241'000</b>	<b>339'901.10</b>
3000.00	Sitzungsgelder Feuerschutzkommission	350.00		1'000		300.00
3010.00	Löhne Kommando inkl. Sold	70'760.00		50'000		68'815.00
3050.00	AG-Beiträge AHV, IV, EO, ALV, VK	5'021.00		2'000		4'434.00
3054.00	AG-Beiträge an Familienausgleichskasse	1'401.00				1'244.00
3090.00	Aus- und Weiterbildung Personal	12'514.00		18'000		13'145.40
3099.00	Übriger Personalaufwand	10'407.60		7'000		8'173.10
3100.00	Büromaterial	2'452.40		3'000		3'523.15



Detail - Funktional	Rechnung 2015		Budget 2015		Rechnung 2014	
	Aufwand	Ertrag	Aufwand	Ertrag	Aufwand	Ertrag
3101.00 Betriebs- und Verbrauchsmaterial	6'180.30		6'000		6'493.88	
3101.02 Treibstoffe	1'306.25		1'000		1'203.80	
3111.05 Anschaffung und Beitrag Hydranten	16'160.00		15'000		16'000.00	
3111.10 Anschaffung Fahrzeuge						
3111.20 Anschaffung Maschinen und Geräte	38'341.35		30'000		11'362.16	
3112.00 Anschaffung Dienstkleider	8'614.00		8'000		71'436.60	
3130.00 Dienstleistungen Dritter	8'433.60		10'000		9'176.25	
3130.01 Telefonkosten	634.10		1'000		641.68	
3130.06 Mitglieder- und Verbandsbeiträge	2'119.00		2'000		1'815.50	
3134.20 Fahrzeugversicherungsprämien	3'017.90		3'000		2'761.70	
3151.01 Unterhalt Maschinen und Geräte	12'271.65		15'000		14'007.74	
3151.02 Unterhalt Fahrzeuge	3'060.00		10'000		1'484.65	
3159.01 Reinigung Dienstkleider	140.40		1'000		104.20	
3170.00 Reisekosten und Spesen			3'000		1'426.25	
3181.00 Abschreibungen Feuerwehersatzabgaben	964.25		2'000		2'883.80	
3510.00 Einlagen in Spezialfinanzierung EK	57'930.50		2'000		56'773.24	
3910.00 Interne Verrechnungen Personal	6'705.00		6'000		6'695.00	
3920.00 Interne Verrechnung Mieten	33'000.00		33'000		33'000.00	
3930.00 Interne Verrechnung Betriebskosten	2'000.00		12'000		3'000.00	
4260.00 Rückerstattungen Dritter		12'410.40		5'000		8'027.00
4612.00 Kostenanteil Gemeinde Gottlieben		24'900.00		21'000		26'900.00
4631.00 Staatsbeiträge		18'298.05		15'000		32'845.00
4980.00 Interne Übertragung FW-Ersatzabgabe		248'175.85		200'000		272'129.10
<b>16</b>	<b>105'822.12</b>	<b>55'230.57</b>	<b>112'000</b>	<b>65'000</b>	<b>102'480.15</b>	<b>68'784.30</b>
<b>161</b>	<b>42'943.15</b>	<b>6'000.00</b>	<b>39'000</b>	<b>6'000</b>	<b>33'695.85</b>	<b>0.00</b>
<b>1610</b>	<b>33'299.25</b>	<b>0.00</b>	<b>34'000</b>	<b>0</b>	<b>33'695.85</b>	<b>0.00</b>
3130.00 Militärische Entlassung	424.80				821.40	
3636.00 Beitrag an neue SIUS-Schiessscheiben	32'874.45		34'000		32'874.45	

Detail - Funktional	Rechnung 2015		Budget 2015		Rechnung 2014	
	Aufwand	Ertrag	Aufwand	Ertrag	Aufwand	Ertrag
<b>1611</b>	<b>9'643.90</b>	<b>6'000.00</b>	<b>5'000</b>	<b>6'000</b>	<b>0.00</b>	<b>0.00</b>
1611.01	458.15		1'000			
1611.02	1'713.70		1'000			
1611.30	382.40		1'000			
1611.40	3'579.65		1'000			
1611.00	3'510.00	6'000.00	1'000	6'000		
162	<b>62'878.97</b>	<b>49'230.57</b>	<b>73'000</b>	<b>59'000</b>	<b>68'784.30</b>	<b>68'784.30</b>
1620	<b>62'878.97</b>	<b>49'230.57</b>	<b>72'000</b>	<b>58'000</b>	<b>67'865.00</b>	<b>67'865.00</b>
1620.01	128.30		1'000		129.20	
1620.02	3'135.15		2'000		1'353.60	
1620.00	500.00		1'000		729.45	
1620.01	557.70		1'000		608.40	
1620.30	640.60		1'000		640.60	
1620.01	298.20		2'000		11'979.30	
1620.02	28'162.02		2'000			
1620.00	27'200.00		50'000		28'945.45	
1620.00	2'257.00	5'940.00	10'000		21'600.00	
1620.00			2'000		1'879.00	
1620.00				5'000		7'280.00
1620.00		10'413.47		20'000		23'828.05
1620.00		3'500.00		20'000		3'500.00
1620.00		2'177.10		3'000		11'656.95
1620.01		27'200.00		10'000		21'600.00
<b>1621</b>	<b>0.00</b>	<b>0.00</b>	<b>1'000</b>	<b>1'000</b>	<b>919.30</b>	<b>919.30</b>
1621						

Detail - Funktional	Rechnung 2015		Budget 2015		Rechnung 2014	
	Aufwand	Ertrag	Aufwand	Ertrag	Aufwand	Ertrag
3632.03 Betriebsbeitrag RFSU			1'000	1'000	919.30	919.30
4510.00 Entnahme aus Spezialfinanzierung						
<b>3</b>	<b>598'911.66</b>	<b>70'778.55</b>	<b>558'000</b>	<b>24'000</b>	<b>578'221.22</b>	<b>30'153.85</b>
<b>31</b> Kulturerbe	<b>30'167.60</b>	<b>0.00</b>	<b>22'000</b>	<b>0</b>	<b>14'480.00</b>	<b>0.00</b>
<b>312</b> Denkmalpflege und Heimatschutz	<b>30'167.60</b>	<b>0.00</b>	<b>22'000</b>	<b>0</b>	<b>14'480.00</b>	<b>0.00</b>
<b>3120</b> Denkmalpflege und Heimatschutz	<b>30'167.60</b>	<b>0.00</b>	<b>22'000</b>	<b>0</b>	<b>14'480.00</b>	<b>0.00</b>
3130.06 Mitglieder- und Verbandsbeiträge			1'000		625.00	
3636.00 Beiträge an private Organisationen	1'395.00		1'000		670.00	
3637.00 Beiträge an Restaurierungen	28'772.60		20'000		13'185.00	
<b>32</b> Übrige Kultur	<b>134'185.20</b>	<b>3'272.50</b>	<b>139'000</b>	<b>2'000</b>	<b>167'405.80</b>	<b>6'029.25</b>
<b>321</b> Bibliotheken	<b>11'664.00</b>	<b>0.00</b>	<b>12'000</b>	<b>0</b>	<b>11'510.10</b>	<b>0.00</b>
<b>3210</b> Bibliotheken	<b>11'664.00</b>	<b>0.00</b>	<b>12'000</b>	<b>0</b>	<b>11'510.10</b>	<b>0.00</b>
3636.00 Beitrag an Stadtbibliothek Buecherbrugg	11'664.00		12'000		11'510.10	
<b>322</b> Konzert und Theater	<b>35'821.20</b>	<b>2'340.00</b>	<b>32'000</b>	<b>0</b>	<b>41'763.25</b>	<b>5'398.25</b>
<b>3220</b> Konzert und Theater	<b>35'821.20</b>	<b>2'340.00</b>	<b>32'000</b>	<b>0</b>	<b>41'763.25</b>	<b>5'398.25</b>
3636.00 Beiträge an Organisationen	23'821.20		20'000		29'763.25	
3920.00 Interne Verrechnung Miete	12'000.00		12'000		12'000.00	
4250.00 Verkaufserlöse		2'340.00				5'398.25
<b>329</b> Kultur	<b>86'700.00</b>	<b>932.50</b>	<b>95'000</b>	<b>2'000</b>	<b>114'132.45</b>	<b>631.00</b>

Detail - Funktional	Rechnung 2015		Budget 2015		Rechnung 2014	
	Aufwand	Ertrag	Aufwand	Ertrag	Aufwand	Ertrag
<b>3290</b>	<b>86'700.00</b>	<b>932.50</b>	<b>95'000</b>	<b>2'000</b>	<b>114'132.45</b>	<b>631.00</b>
<b>Kultur</b>						
3130.00	8'585.35		10'000		25'956.45	
3130.02	515.60					
3130.10	6'017.95		5'000		4'383.50	
3130.11	4'046.60		5'000			
3199.00	5'177.50		6'000		8'523.50	
3636.00	11'816.00		15'000		12'213.00	
3910.00	41'541.00		41'000		54'056.00	
3920.00	9'000.00		13'000		9'000.00	
4250.00		932.50		1'000		631.00
4260.00				1'000		
<b>33</b>	<b>55'000.00</b>	<b>0.00</b>	<b>56'000</b>	<b>0</b>	<b>55'000.00</b>	<b>0.00</b>
<b>332</b>	<b>55'000.00</b>	<b>0.00</b>	<b>56'000</b>	<b>0</b>	<b>55'000.00</b>	<b>0.00</b>
<b>3320</b>	<b>55'000.00</b>	<b>0.00</b>	<b>56'000</b>	<b>0</b>	<b>55'000.00</b>	<b>0.00</b>
3130.00	55'000.00		55'000		55'000.00	
3636.01			1'000			
<b>34</b>	<b>379'558.86</b>	<b>67'506.05</b>	<b>341'000</b>	<b>22'000</b>	<b>341'335.42</b>	<b>24'124.60</b>
<b>341</b>	<b>304'224.41</b>	<b>27'906.05</b>	<b>289'000</b>	<b>22'000</b>	<b>292'693.87</b>	<b>19'137.10</b>
<b>3410</b>	<b>131'878.26</b>	<b>5'629.95</b>	<b>118'000</b>	<b>3'000</b>	<b>133'232.46</b>	<b>4'617.50</b>
3000.00			1'000			
3101.02	883.30		1'000		1'179.20	
3111.20	652.40		1'000		1'000.00	
3120.01	6'179.00		3'000		2'734.70	
3120.02	3'000.00		3'000		3'000.00	
3130.00			1'000		500.00	

Detail - Funktional	Rechnung 2015		Budget 2015		Rechnung 2014	
	Aufwand	Ertrag	Aufwand	Ertrag	Aufwand	Ertrag
3130.03	400.00				358.40	
3134.30	358.40		1'000		26'106.36	
3140.00	23'924.71		23'000		12'941.75	
3144.00	13'897.40		8'000		3'684.45	
3151.01	4'577.45		2'000		4'142.60	
3160.00	4'142.60		4'000		35'000.00	
3300.40	35'000.00		35'000		38'585.00	
3910.00	34'863.00		31'000		4'000.00	
3930.00	4'000.00	5'629.95	4'000	3'000		4'617.50
4260.00						
<b>3411</b>	<b>90'536.15</b>	<b>21'026.10</b>	<b>88'000</b>	<b>17'000</b>	<b>74'421.41</b>	<b>12'369.60</b>
3010.00	9'125.00		11'000		6'977.05	
3050.00	753.00		1'000		574.00	
3101.00	742.25		1'000		586.55	
3111.20						
3120.01	827.80		1'000		974.05	
3120.02	1'726.40		1'000		1'401.15	
3120.04	1'980.00		1'000		1'620.00	
3130.00	6'128.55					
3130.01	399.95		1'000		426.36	
3134.30	209.90		1'000		209.90	
3144.00	11'222.00		10'000		7'180.95	
3151.01	708.30				275.40	
3300.40	35'000.00		35'000		35'000.00	
3910.00	17'713.00		21'000		15'196.00	
3930.00	4'000.00		4'000		4'000.00	
4240.01		2'170.00		2'000		2'290.00
4240.03		18'856.10		14'000		9'979.60
4260.00				1'000		100.00

Detail - Funktional	Rechnung 2015		Budget 2015		Rechnung 2014	
	Aufwand	Ertrag	Aufwand	Ertrag	Aufwand	Ertrag
<b>3415 Sport allgemein</b>	<b>81'810.00</b>	<b>1'250.00</b>	<b>83'000</b>	<b>2'000</b>	<b>85'040.00</b>	<b>2'150.00</b>
3636.00 Beiträge an Sportvereine	6'810.00		8'000		10'040.00	
3660.20 Plan-Abschreibung Dreifach-Turnhalle	75'000.00		75'000		75'000.00	
4120.00 Bootsliegeplatz-Konzessionen		1'250.00		1'000		1'250.00
4260.00 Rückerstattungen Dritter				1'000		900.00
<b>342 Freizeit</b>	<b>75'334.45</b>	<b>39'600.00</b>	<b>52'000</b>	<b>0</b>	<b>48'641.55</b>	<b>4'987.50</b>
<b>3420 Freizeitanlagen (Ruine, Wanderwege u.w.)</b>	<b>75'334.45</b>	<b>39'600.00</b>	<b>52'000</b>	<b>0</b>	<b>48'641.55</b>	<b>4'987.50</b>
3111.20 Anschaffung Maschinen und Geräte	36'078.10		15'000		3'867.25	
3140.00 Unterhalt Anlagen	12'642.35		5'000		11'828.30	
3636.00 Beitrag an Napoleonturm zu Hohenrain	26'614.00		32'000		28'946.00	
3910.00 Interne Verrechnung Personal					4'000.00	
3930.00 Interne Verrechnung Betriebskosten		39'600.00				4'987.50
4200.00 Ersatzbeiträge Spielplätze						
4260.00 Rückerstattungen Dritter						
<b>4 GESUNDHEIT</b>	<b>478'302.45</b>	<b>20'000.00</b>	<b>453'000</b>	<b>0</b>	<b>441'986.25</b>	<b>0.00</b>
<b>41 Spitäler und Pflegeheime</b>	<b>248'413.00</b>	<b>0.00</b>	<b>256'000</b>	<b>0</b>	<b>223'518.00</b>	<b>0.00</b>
<b>412 Kranken- und Pflegeheime</b>	<b>248'413.00</b>	<b>0.00</b>	<b>256'000</b>	<b>0</b>	<b>223'518.00</b>	<b>0.00</b>
<b>4125 Pflegefinanzierung Alters-/Pflegeheime</b>	<b>248'413.00</b>	<b>0.00</b>	<b>256'000</b>	<b>0</b>	<b>223'518.00</b>	<b>0.00</b>
3632.40 Beitrag an Langzeitpflege	248'413.00		256'000		223'518.00	
<b>42 Ambulante Krankenpflege</b>	<b>227'731.20</b>	<b>20'000.00</b>	<b>195'000</b>	<b>0</b>	<b>215'964.65</b>	<b>0.00</b>
<b>421 Ambulante Krankenpflege</b>	<b>227'731.20</b>	<b>20'000.00</b>	<b>195'000</b>	<b>0</b>	<b>215'964.65</b>	<b>0.00</b>

Detail - Funktional	Rechnung 2015		Budget 2015		Rechnung 2014	
	Aufwand	Ertrag	Aufwand	Ertrag	Aufwand	Ertrag
<b>4210</b>	<b>227'731.20</b>	<b>20'000.00</b>	<b>195'000</b>	<b>0</b>	<b>215'964.65</b>	<b>0.00</b>
Ambulante Krankenpflege / Spitex						
3632.04	197'950.75		175'000		186'550.00	
3632.21						
3634.02	27'570.45		20'000		27'610.65	
3910.00	2'210.00				1'804.00	
4503.00		20'000.00				
<b>43</b>	<b>2'158.25</b>	<b>0.00</b>	<b>2'000</b>	<b>0</b>	<b>2'503.60</b>	<b>0.00</b>
Gesundheitsprävention						
<b>432</b>	<b>1'676.15</b>	<b>0.00</b>	<b>1'000</b>	<b>0</b>	<b>1'743.40</b>	<b>0.00</b>
Übrige Krankheitsbekämpfung						
<b>4320</b>	<b>1'676.15</b>	<b>0.00</b>	<b>1'000</b>	<b>0</b>	<b>1'743.40</b>	<b>0.00</b>
Krankheitsbekämpfung, übrige						
3636.00	1'676.15		1'000		1'743.40	
<b>434</b>	<b>482.10</b>	<b>0.00</b>	<b>1'000</b>	<b>0</b>	<b>760.20</b>	<b>0.00</b>
Lebensmittelkontrolle						
<b>4340</b>	<b>482.10</b>	<b>0.00</b>	<b>1'000</b>	<b>0</b>	<b>760.20</b>	<b>0.00</b>
Lebensmittelkontrolle						
3132.04	482.10		1'000		760.20	
<b>5</b>	<b>1'585'667.85</b>	<b>850'322.63</b>	<b>1'594'000</b>	<b>584'000</b>	<b>1'654'286.25</b>	<b>771'416.00</b>
SOZIALE SICHERHEIT						
<b>51</b>	<b>412'973.45</b>	<b>10'022.05</b>	<b>347'000</b>	<b>21'000</b>	<b>399'390.35</b>	<b>19'361.30</b>
Krankheit und Unfall						
<b>512</b>	<b>412'973.45</b>	<b>10'022.05</b>	<b>347'000</b>	<b>21'000</b>	<b>399'390.35</b>	<b>19'361.30</b>
Prämienverbilligungen						
<b>5120</b>	<b>412'973.45</b>	<b>10'022.05</b>	<b>347'000</b>	<b>21'000</b>	<b>399'390.35</b>	<b>19'361.30</b>
Prämienverbilligungen						
3631.10	346'169.30		290'000		356'323.70	
3631.11	45'139.55		20'000		12'484.05	
3635.10	1'643.60		1'000		6'070.60	

Detail - Funktional	Rechnung 2015		Budget 2015		Rechnung 2014	
	Aufwand	Ertrag	Aufwand	Ertrag	Aufwand	Ertrag
3707.00	3'360.00		20'000		7'280.00	
3910.00	16'661.00		16'000		17'232.00	
4260.02		5'343.05				
4260.04		600.00		1'000		12'081.30
4631.00		719.00				
4707.00		3'360.00		20'000		7'280.00
<b>52</b>	<b>Invalidität</b>	<b>0.00</b>	<b>1'000</b>	<b>0</b>	<b>913.20</b>	<b>0.00</b>
<b>523</b>	<b>Invalidenheime</b>	<b>0.00</b>	<b>1'000</b>	<b>0</b>	<b>913.20</b>	<b>0.00</b>
<b>5230</b>	<b>Invalidenheime</b>	<b>0.00</b>	<b>1'000</b>	<b>0</b>	<b>913.20</b>	<b>0.00</b>
3636.00	Beiträge an Vereine und Institutionen	913.20	1'000		913.20	
<b>53</b>	<b>Alter + Hinterlassene</b>	<b>16'129.85</b>	<b>19'000</b>	<b>8'000</b>	<b>17'060.00</b>	<b>8'755.00</b>
<b>531</b>	<b>Alters-/Hinterlassenenversicherung</b>	<b>12'480.00</b>	<b>16'000</b>	<b>8'000</b>	<b>14'568.00</b>	<b>8'755.00</b>
<b>5310</b>	<b>Alters-/Hinterlassenenversicherung</b>	<b>12'480.00</b>	<b>16'000</b>	<b>8'000</b>	<b>14'568.00</b>	<b>8'755.00</b>
3910.00	Interne Verrechnung Personalaufwand	12'480.00	16'000		14'568.00	
4611.00	Entsch. Kanton an AHV-Gemeindestelle			8'000		8'755.00
<b>535</b>	<b>Leistungen an Alter</b>	<b>3'649.85</b>	<b>3'000</b>	<b>0</b>	<b>2'492.00</b>	<b>0.00</b>
<b>5350</b>	<b>Leistungen an das Alter</b>	<b>3'649.85</b>	<b>3'000</b>	<b>0</b>	<b>2'492.00</b>	<b>0.00</b>
3130.02	Porti	315.35				
3636.00	Beiträge an private Organisationen	3'015.50	3'000		2'492.00	
3910.00	Interne Verrechnung Personal	319.00				
<b>54</b>	<b>Familie und Jugend</b>	<b>263'647.90</b>	<b>273'000</b>	<b>100'000</b>	<b>290'836.11</b>	<b>103'947.00</b>



Detail - Funktional	Rechnung 2015		Budget 2015		Rechnung 2014		
	Aufwand	Ertrag	Aufwand	Ertrag	Aufwand	Ertrag	
<b>543</b>	<b>Alimentenbevorschussung/-inkasso</b>	<b>85'888.20</b>	<b>86'881.70</b>	<b>122'000</b>	<b>100'000</b>	<b>109'162.45</b>	<b>103'947.00</b>
	<b>Alimentenbevorschussung/-inkasso</b>	<b>85'888.20</b>	<b>86'881.70</b>	<b>122'000</b>	<b>100'000</b>	<b>109'162.45</b>	<b>103'947.00</b>
3130.00	Inkassokosten = 3130.04					179.45	
3130.04	Betriebskosten	206.50		1'000			
3130.06	Mitglieder- und Verbandsbeiträge	100.00		1'000		100.00	
3637.00	Alimenten-Vorschüsse	34'440.00		80'000		64'594.00	
3707.00	Alimenten-Inkasso - Auszahlungen	48'141.70		40'000		41'609.00	
3910.00	Interne Verrechnung Personal	3'000.00	372.35			2'680.00	
4260.00	Rückstellungen Betriebskosten						
4290.00	Rückstellungen Rückzahlungen		38'367.65		60'000		62'338.00
4707.00	Alimenten-Inkasso - Einzahlungen		48'141.70		40'000		41'609.00
<b>544</b>	<b>Jugendschutz</b>	<b>85'268.00</b>	<b>0.00</b>	<b>91'000</b>	<b>0</b>	<b>84'309.00</b>	<b>0.00</b>
<b>5440</b>	<b>Jugendschutz (allgemein)</b>	<b>85'268.00</b>	<b>0.00</b>	<b>91'000</b>	<b>0</b>	<b>84'309.00</b>	<b>0.00</b>
3632.01	Beitrag an ZV Perspektiv TG	64'800.00		70'000		63'945.00	
3636.00	Beitrag offene Jugendarbeit	20'000.00		20'000		20'000.00	
3636.06	Beitrag an Pro Juventute	468.00		1'000		364.00	
<b>545</b>	<b>Leistungen an Familien</b>	<b>92'491.70</b>	<b>0.00</b>	<b>60'000</b>	<b>0</b>	<b>97'364.66</b>	<b>0.00</b>
<b>5451</b>	<b>Kinderkrippen und Kinderhorte</b>	<b>92'491.70</b>	<b>0.00</b>	<b>60'000</b>	<b>0</b>	<b>97'364.66</b>	<b>0.00</b>
3636.01	Beitrag an Tägenwiler Kindertreff	55'267.90		44'000		64'494.81	
3636.02	Beitrag an externe Kinderbetreuung	12'522.00		8'000		21'417.00	
3636.03	Beitrag an Spielgruppenverein	1'250.00		1'000		1'200.00	
3636.04	Beitrag an Tagesfamilienverein	22'973.80		6'000		9'295.85	
3910.00	Interne Verrechnung Personalaufwand	478.00		1'000		957.00	

Detail - Funktional	Rechnung 2015		Budget 2015		Rechnung 2014		
	Aufwand	Ertrag	Aufwand	Ertrag	Aufwand	Ertrag	
<b>55</b>	<b>Arbeitslosigkeit</b>	<b>0.00</b>	<b>0.00</b>	<b>12'000</b>	<b>0</b>	<b>864.00</b>	<b>0.00</b>
<b>559</b>	<b>Arbeitslosigkeit</b>	<b>0.00</b>	<b>0.00</b>	<b>12'000</b>	<b>0</b>	<b>864.00</b>	<b>0.00</b>
<b>5590</b>	<b>Arbeitslosigkeit</b>	<b>0.00</b>	<b>0.00</b>	<b>12'000</b>	<b>0</b>	<b>864.00</b>	<b>0.00</b>
3612.00	Kostenanteil Beschäftigungsprogramme			10'000			
3910.00	Interne Verrechnung Personalaufwand			2'000		864.00	
<b>57</b>	<b>Sozialhilfe und Asylwesen</b>	<b>882'003.45</b>	<b>744'528.88</b>	<b>937'000</b>	<b>455'000</b>	<b>940'222.59</b>	<b>639'352.70</b>
<b>572</b>	<b>Wirtschaftliche Hilfe</b>	<b>500'395.80</b>	<b>511'335.03</b>	<b>570'000</b>	<b>270'000</b>	<b>594'926.30</b>	<b>438'152.90</b>
<b>5720</b>	<b>Gesetzliche wirtschaftliche Hilfe</b>	<b>365'923.00</b>	<b>373'621.58</b>	<b>510'000</b>	<b>210'000</b>	<b>502'766.70</b>	<b>333'765.25</b>
3637.10	Unterstützungen an Thurgauerbürger	79'214.10		140'000		96'506.35	
3637.20	Unterstützungen an übrige CH-Bürger	87'867.15		140'000		188'712.35	
3637.30	Unterstützungen an Ausländer	198'841.75		230'000		217'548.00	
4260.10	Rückvergütungen von Thurgauerbürger		133'752.95		60'000		29'719.55
4260.20	Rückvergütungen von übrigen CH-Bürger		72'777.20		70'000		161'698.50
4260.30	Rückvergütungen von Ausländern		167'091.43		80'000		142'347.20
<b>5721</b>	<b>Freiwillige wirtschaftliche Hilfe</b>	<b>134'472.80</b>	<b>137'713.45</b>	<b>60'000</b>	<b>60'000</b>	<b>92'159.60</b>	<b>104'387.65</b>
3637.00	Ausgaben freiwillige Lohnverwaltungen						
4260.00	Einnahmen freiwillige Lohnverwaltungen	134'472.80	137'713.45	60'000	60'000	92'159.60	104'387.65
<b>573</b>	<b>Asylwesen</b>	<b>241'641.45</b>	<b>221'193.85</b>	<b>219'000</b>	<b>185'000</b>	<b>199'360.00</b>	<b>191'759.80</b>
<b>5730</b>	<b>Asylwesen</b>	<b>241'641.45</b>	<b>221'193.85</b>	<b>219'000</b>	<b>185'000</b>	<b>199'360.00</b>	<b>191'759.80</b>
3010.00	Lohn des Verwaltungspersonal	37'975.00		24'000		27'325.00	
3050.00	AG-Beiträge AHV, IV, EO, ALV, VK	2'449.00		2'000		1'753.00	
3052.00	AG-Beiträge an Pensionskassen	2'400.00		2'000		2'402.00	

Detail - Funktional	Rechnung 2015		Budget 2015		Rechnung 2014	
	Aufwand	Ertrag	Aufwand	Ertrag	Aufwand	Ertrag
3053.00 AG-Beiträge an Unfallversicherungen	279.00		1'000		210.00	
3054.00 AG-Beiträge an Familienausgleichskasse	684.00		1'000		492.00	
3055.00 AG-Beiträge Krankentaggeldversicherung	204.00		1'000		152.00	
3099.00 Übriger Personalaufwand	784.00		1'000		574.00	
3101.00 Betriebs- und Verbrauchsmaterial			1'000		317.85	
3130.00 Dienstleistungen Dritter (Deutschkurse u.w.)	5'938.95		1'000		2'014.50	
3635.01 Behandlungskosten Arzt/Zahnarzt	6'851.00		10'000		5'811.20	
3635.02 Krankenkassenprämien	36'196.20		30'000		27'833.25	
3637.00 Unterstützung Asylbewerber	138'880.30		110'000		100'069.65	
3637.50 Unterstützung anerkannte Flüchtlinge			30'000		23'645.55	
3637.60 Unterstützung vorl. aufg. Pers. (VA+7)			5'000		6'760.00	
3910.00 Interne Verrechnung Personal	9'000.00					
3920.00 Interne Verrechnung Miete						
4260.00 Rückerstattungen Dritter (Tutoris)		42'731.85				20'475.95
4260.01 Rückerstattung Dritter (übrige)		2'552.00				972.00
4260.50 Rückerstattungen anerkannte Flüchtlinge		140.00		10'000		24'511.85
4260.60 Rückerstattungen vorl. aufg. Pers. (VA+7)				5'000		
4611.00 Staatsbeitrag für Asylantenbetreuung		175'770.00		160'000		145'800.00
4611.05 Staatsbeitrag für anerkannte Flüchtlinge				10'000		
<b>579 Sozialhilfe</b>	<b>139'966.20</b>	<b>12'000.00</b>	<b>148'000</b>	<b>0</b>	<b>145'936.29</b>	<b>9'440.00</b>
<b>5790 Sozialhilfe</b>	<b>139'966.20</b>	<b>12'000.00</b>	<b>148'000</b>	<b>0</b>	<b>145'936.29</b>	<b>9'440.00</b>
3000.00 Sitzungsgelder Sozialhilfe-Kommission	3'150.00		3'000		3'787.50	
3010.00 Löhne des Verwaltungspersonals	90'170.00		91'000		90'170.00	
3050.00 AG-Beiträge AHV, IV, EO, ALV, VK	6'019.00		5'000		6'028.00	
3052.00 AG-Beiträge an Pensionskassen	4'738.00		4'000		4'683.00	
3053.00 AG-Beiträge an Unfallversicherungen	649.00		1'000		681.00	
3054.00 AG-Beiträge an Familienausgleichskasse	1'680.00		1'000		1'691.00	
3055.00 AG-Beiträge Krankentaggeldversicherung	475.00		1'000		493.00	
3099.00 Übriger Personalaufwand	753.95		1'000		127.20	
3100.00 Büromaterial	185.10		1'000		1'618.65	

Detail - Funktional	Rechnung 2015		Budget 2015		Rechnung 2014	
	Aufwand	Ertrag	Aufwand	Ertrag	Aufwand	Ertrag
3130.00 Dienstleistungen Dritter	2'484.15		1'000		1'170.94	
3130.06 Mitglieder- und Verbandsbeiträge	810.00		1'000		979.00	
3636.00 Beiträge an Organisationen	1'100.00		1'000		1'300.00	
3910.00 Interne Verrechnung Personalaufwand	14'210.00		16'000		19'298.00	
3930.00 Interne Verrechnung Betriebsaufwand	13'542.00	12'000.00	21'000		13'909.00	9'440.00
4910.00 Interne Verrechnung Personal						
<b>59 Soziale Wohlfahrt</b>	<b>10'000.00</b>	<b>0.00</b>	<b>5'000</b>	<b>0</b>	<b>5'000.00</b>	<b>0.00</b>
<b>592 Hilfsaktionen im Inland</b>	<b>10'000.00</b>	<b>0.00</b>	<b>5'000</b>	<b>0</b>	<b>5'000.00</b>	<b>0.00</b>
<b>5920 Hilfsaktionen im Inland</b>	<b>10'000.00</b>	<b>0.00</b>	<b>5'000</b>	<b>0</b>	<b>5'000.00</b>	<b>0.00</b>
3636.00 Hilfsaktionen und Weihnachtsspenden	10'000.00		5'000		5'000.00	
<b>6 VERKEHR</b>	<b>1'584'108.78</b>	<b>732'328.35</b>	<b>1'563'750</b>	<b>713'000</b>	<b>1'799'346.14</b>	<b>830'827.95</b>
<b>61 Strassenverkehr</b>	<b>1'146'717.48</b>	<b>678'414.70</b>	<b>1'107'750</b>	<b>658'000</b>	<b>1'355'311.99</b>	<b>776'497.95</b>
<b>615 Gemeindestrassen</b>	<b>1'146'717.48</b>	<b>678'414.70</b>	<b>1'107'750</b>	<b>658'000</b>	<b>1'355'311.99</b>	<b>776'497.95</b>
<b>6150 Gemeindestrassen / Werkhof</b>	<b>1'146'717.48</b>	<b>678'414.70</b>	<b>1'107'750</b>	<b>658'000</b>	<b>1'355'311.99</b>	<b>776'497.95</b>
3010.00 Löhne des Betriebspersonals	401'618.75		408'000		398'541.25	
3050.00 AG-Beiträge AHV, IV, EO, ALV, VK	26'521.00		25'000		27'461.00	
3052.00 AG-Beiträge an Pensionskasse	29'305.00		29'000		28'129.00	
3053.00 AG-Beiträge an Unfallversicherung	12'031.65		8'000		12'302.00	
3054.00 AG-Beiträge an Familienausgleichskasse	7'401.00		7'000		7'705.00	
3055.00 AG-Beiträge Krankentaggeldversicherung	2'184.00		2'000		2'305.00	
3099.00 Übriger Personalaufwand	12'393.35		20'000		29'500.95	
3101.01 Unterhalt Strassen = neu 3141.00						
3101.02 Treibstoffe	8'987.41		10'000		11'212.55	
3101.06 Hausnummern, Strassenbezeichnungstafeln	16'846.30		12'000		11'352.60	
3101.07 Material für Hundetoiletten	2'239.65		4'000		1'178.15	

Detail - Funktional	Rechnung 2015		Budget 2015		Rechnung 2014	
	Aufwand	Ertrag	Aufwand	Ertrag	Aufwand	Ertrag
3101.10 Betriebs- und Verbrauchsmaterial	5'419.58		10'000		9'709.11	
3111.01 Anschaffung Robidogbehälter	1'192.10		2'000		887.15	
3111.10 Anschaffung Fahrzeuge						
3111.20 Anschaffung Maschinen und Geräte	10'583.20		5'000		8'244.45	
3120.04 Entsorgungskosten						
3120.05 Energie Pumphäuser	389.15		1'000		393.85	
3120.06 Stromkauf für Strassenbeleuchtung	22'499.00		24'000		21'899.70	
3130.00 Dienstleistungen Dritter	2'505.55		1'000		4'788.50	
3130.01 Telefonkosten	181.70		1'000		154.90	
3130.06 Mitglieder- und Verbandsbeiträge	720.00		1'000		720.00	
3130.31 Entsorgung Strassenwischgut	12'253.20		12'000		10'581.00	
3132.01 Honorare Strassenkataster						
3134.20 Fahrzeugversicherungsprämien	4'742.30		5'000		4'768.20	
3141.00 Unterhalt Strassen / Verkehrswege	123'599.20		150'000		189'516.85	
3141.10 Winterdienst	31'332.95		26'000		2'783.80	
3141.30 Unterhalt Strassenbeleuchtung	70'046.60		50'000		48'189.98	
3141.40 Belagsarbeiten / Entwässerung					182'225.40	
3141.60 Geringfügiger Landerwerb						
3141.70 Verkehrsberuhigungsmassnahmen	14'001.45		8'000		14'020.55	
3151.01 Unterhalt Maschinen und Geräte	7'225.44		10'000		21'129.50	
3151.02 Unterhalt Fahrzeuge	18'624.65		10'000		20'060.55	
3300.10 Planmässige Abschreibungen Strassen	153'921.80		152'750		155'900.00	
3300.60 Planmässige Abschreibungen Mobilien						
3511.00 Einlagen in Fonds des EK (Parkplatzfonds)	26'467.50		10'000		8'375.00	
3910.00 Interne Verrechnungen Personal	35'167.00		28'000		35'411.00	
3920.00 Interne Verrechnung Mieten	55'000.00		55'000		55'000.00	
3930.00 Interne Verrechnung von Betriebskosten	7'317.00		1'000		6'865.00	
3980.00 Interne Verrechnung Strassenentwässerung	24'000.00		20'000		24'000.00	
4200.00 Ersatzabgaben für Parkplätze	12'000.00					12'028.00
4240.01 Parkplatzgebühren	17'376.00			10'000		
4240.02 Wegerechtsentschädigung Gaswerk	23'671.55			24'000		23'950.00
4240.03 Nutzungsentschädigung EW	88'471.10			85'000		86'410.00
4260.00 Rückerstattungen Dritter	40'539.05			33'000		20'638.25

Detail - Funktional	Rechnung 2015		Budget 2015		Rechnung 2014	
	Aufwand	Ertrag	Aufwand	Ertrag	Aufwand	Ertrag
4260.35						
4510.00		6'937.00	20'000	20'000	85'985.20	85'985.20
4612.00		331'238.00	10'000	10'000	17'137.50	17'137.50
4910.00		10'000.00	323'000	323'000	340'557.00	340'557.00
4930.00		148'182.00	10'000	10'000	46'000.00	46'000.00
4980.00			143'000	143'000	143'792.00	143'792.00
<b>62</b>		<b>53'913.65</b>	<b>55'000</b>	<b>55'000</b>	<b>54'330.00</b>	<b>54'330.00</b>
<b>621</b>		<b>0.00</b>	<b>0</b>	<b>0</b>	<b>0.00</b>	<b>0.00</b>
<b>6210</b>		<b>0.00</b>	<b>0</b>	<b>0</b>	<b>0.00</b>	<b>0.00</b>
3660.00	Planmässige Abschreibungen	120'000.00	120'000		120'000.00	
<b>622</b>		<b>265'791.30</b>	<b>0.00</b>	<b>0</b>	<b>272'434.15</b>	<b>0.00</b>
<b>6220</b>		<b>265'791.30</b>	<b>0.00</b>	<b>0</b>	<b>272'434.15</b>	<b>0.00</b>
3144.00	Bau und Unterhalt Busstationen		7'000		9'266.50	
3631.00	Defizitbeiträge an Verkehrsverbund	167'807.00	177'000		175'942.00	
3632.00	Beitrag an regionaler Busverkehr	28'534.30	30'000		29'225.65	
3634.00	a.o. Beitrag an Buslinie 907	69'450.00	70'000		58'000.00	
<b>629</b>	<b>Öffentlicher Verkehr</b>	<b>51'600.00</b>	<b>53'913.65</b>	<b>55'000</b>	<b>51'600.00</b>	<b>54'330.00</b>
<b>6290</b>	<b>Öffentlicher Verkehr</b>	<b>51'600.00</b>	<b>53'913.65</b>	<b>55'000</b>	<b>51'600.00</b>	<b>54'330.00</b>
3199.00	Ankauf SBB-Tageskarten		52'000		51'600.00	
4250.00	Vermietung SBB-Tageskarten					
4612.00	Kostenanteil Gemeinde Gottlieben	53'827.55	55'000		54'330.00	
		86.10				

Detail - Funktional	Rechnung 2015		Budget 2015		Rechnung 2014	
	Aufwand	Ertrag	Aufwand	Ertrag	Aufwand	Ertrag
<b>7 UMWELTSCHUTZ UND RAUMORDNUNG</b>	<b>1'638'815.28</b>	<b>1'174'841.05</b>	<b>1'466'000</b>	<b>916'000</b>	<b>1'402'190.50</b>	<b>912'891.55</b>
71 Wasserversorgung	306.15	0.00	2'000	0	341.35	0.00
710 Wasserversorgung	306.15	0.00	2'000	0	341.35	0.00
7100 Wasserversorgung allgemein	306.15	0.00	2'000	0	341.35	0.00
3120.01 Wasserbezug	306.15		1'000		341.35	
3143.00 Unterhalt öffentliche Brunnen			1'000			
<b>72 Abwasserbeseitigung</b>	<b>925'771.75</b>	<b>913'046.80</b>	<b>696'000</b>	<b>693'000</b>	<b>714'481.25</b>	<b>701'678.05</b>
720 Abwasserbeseitigung	925'771.75	913'046.80	696'000	693'000	714'481.25	701'678.05
7200 Öffentliche Toiletten	13'724.95	1'000.00	4'000	1'000	13'803.20	1'000.00
3101.00 Betriebs-, Verbrauchsmaterial	277.35		2'000			
3144.00 Unterhalt öffentliche Toiletten	87.60		2'000		445.20	
3910.00 Interne Verrechnung Personal	13'360.00				13'358.00	
4612.00 Kostenanteil Gemeinde Gottlieben		1'000.00		1'000		1'000.00
<b>7201 Abwasserbeseitigung</b>	<b>912'046.80</b>	<b>912'046.80</b>	<b>692'000</b>	<b>692'000</b>	<b>700'678.05</b>	<b>700'678.05</b>
3100.00 Büromaterial, Drucksachen			1'000			
3120.00 Abwassergebühren Kreuzlingen	14'924.65		15'000		15'613.00	
3130.01 Allgemeine Verwaltungskosten						
3130.03 Dienstleistungen Dritter (WEB-GIS)	5'500.40		19'000		4'000.00	
3132.01 Honorare Leitungskataster	13'063.50		10'000		5'750.00	
3143.10 Unterhalt Abwasserversorgung	102'291.85		125'000		87'339.25	
3199.00 Vorsteuerkürzung Mwst	7'953.00		5'000		10'350.00	
3300.31 Planmässige Abschreibungen Tiefbauten			10'000			
3439.91 Debitorenverluste	35.45		1'000			
3510.00 Einlagen in Spezialfinanzierung EK	268'369.10				75'875.48	

Detail - Funktional	Rechnung 2015		Budget 2015		Rechnung 2014	
	Aufwand	Ertrag	Aufwand	Ertrag	Aufwand	Ertrag
3632.11	478'713.85	460'423.60	468'000	420'000	475'525.32	458'532.20
3910.00	19'195.00		28'000	1'000	23'225.00	
3930.00	2'000.00		10'000		3'000.00	
4240.41						
4260.00		253'216.20		150'000		131'702.85
4390.00		172'620.00				84'732.00
4391.00				93'000		
4510.00		1'787.00		8'000		1'711.00
4940.00		24'000.00		20'000		24'000.00
4980.00						
<b>73</b>	<b>339'066.40</b>	<b>193'088.95</b>	<b>368'000</b>	<b>186'000</b>	<b>298'130.05</b>	<b>173'210.50</b>
<b>730</b>	<b>339'066.40</b>	<b>193'088.95</b>	<b>368'000</b>	<b>186'000</b>	<b>298'130.05</b>	<b>173'210.50</b>
<b>7300</b>	<b>38'572.05</b>	<b>1'952.00</b>	<b>34'000</b>	<b>1'000</b>	<b>12'444.90</b>	<b>2'396.00</b>
3159.00	23'301.55		20'000		1'156.90	
3612.00	2'268.50		4'000		3'016.00	
3910.00	13'002.00		10'000		8'272.00	
4260.00		1'952.00		1'000		2'396.00
<b>7301</b>	<b>300'494.35</b>	<b>191'136.95</b>	<b>334'000</b>	<b>185'000</b>	<b>285'685.15</b>	<b>170'814.50</b>
3101.00	2'962.95		1'000		2'815.65	
3111.00	40'883.45		50'000		4'327.55	
3130.02			1'000		273.10	
3130.30	62'051.30		70'000		72'911.60	
3130.31	11'669.70		10'000		11'520.05	
3130.32	65'622.40		70'000		72'511.20	
3181.00	28.55		1'000			
3199.00	5'286.00		5'000		4'184.00	
3910.00	87'990.00		94'000		85'142.00	



Detail - Funktional	Rechnung 2015		Budget 2015		Rechnung 2014	
	Aufwand	Ertrag	Aufwand	Ertrag	Aufwand	Ertrag
3920.00	22'000.00		22'000		22'000.00	
3930.00	2'000.00		10'000		10'000.00	
4200.00		2'000.00				3'744.75
4240.01		6'755.95		5'000		
4240.20		101'598.75		100'000		100'481.25
4260.00		2'018.10		8'000		1'978.60
4260.36		63'840.00		62'000		51'156.00
4612.00		14'924.15		10'000		13'453.90
<b>74</b>	<b>105'173.65</b>	<b>9'552.40</b>	<b>131'000</b>	<b>2'000</b>	<b>105'966.40</b>	<b>7'231.00</b>
<b>741</b>	<b>105'173.65</b>	<b>9'552.40</b>	<b>131'000</b>	<b>2'000</b>	<b>105'966.40</b>	<b>7'231.00</b>
<b>7410</b>	<b>105'173.65</b>	<b>9'552.40</b>	<b>131'000</b>	<b>2'000</b>	<b>105'966.40</b>	<b>7'231.00</b>
3132.00	3'898.80		25'000			
3142.00	33'542.85		50'000		37'392.40	
3910.00	67'732.00		56'000		60'574.00	
3930.00					8'000.00	866.40
4260.00		1'641.90		2'000		6'364.60
4631.00		7'910.50				
<b>75</b>	<b>20'412.70</b>	<b>7'330.25</b>	<b>14'000</b>	<b>1'000</b>	<b>12'892.00</b>	<b>3'373.50</b>
<b>750</b>	<b>20'412.70</b>	<b>7'330.25</b>	<b>14'000</b>	<b>1'000</b>	<b>12'892.00</b>	<b>3'373.50</b>
<b>7500</b>	<b>20'412.70</b>	<b>7'330.25</b>	<b>14'000</b>	<b>1'000</b>	<b>12'892.00</b>	<b>3'373.50</b>
3010.00	80.00		1'000		520.00	
3050.00					42.00	
3636.00	6'837.90		1'000		300.00	
3637.00	13'494.80		12'000		12'030.00	
4631.00		7'330.25		1'000		3'373.50

Detail - Funktional	Rechnung 2015		Budget 2015		Rechnung 2014	
	Aufwand	Ertrag	Aufwand	Ertrag	Aufwand	Ertrag
76 Bekämpfung Umweltverschmutzung	0.00	0.00	1'000	0	0.00	0.00
769 Bekämpfung Umweltverschmutzung	0.00	0.00	1'000	0	0.00	0.00
7690 Bekämpfung Umweltverschmutzung	0.00	0.00	1'000	0	0.00	0.00
3132.00 Honorare externe Berater (Altlasten)			1'000			
77 Übriger Umweltschutz	172'563.33	51'822.65	183'000	33'000	150'661.50	25'790.50
771 Friedhof und Bestattungen	172'563.33	51'822.65	183'000	33'000	150'661.50	25'790.50
7710 Friedhofanlage	85'648.64	37'450.00	100'000	32'000	69'865.75	24'210.00
3010.00 Löhne des Betriebspersonals	4'350.00		7'000		4'643.75	
3050.00 AG-Beiträge AHV, IV, EO, ALV, VK	359.00		1'000		382.00	
3101.00 Betriebsmaterial	1'242.70		2'000		1'476.20	
3111.20 Anschaffung Maschinen und Geräte	1'563.10		2'000			
3120.01 Wasserankauf	361.05		1'000		328.65	
3120.02 Stromankauf	2'375.60		3'000		2'241.15	
3120.04 Entsorgungskosten	627.85		2'000		698.55	
3130.00 Dienstleistungen Dritter			1'000		486.00	
3130.01 Telefonkosten	108.15		1'000		98.95	
3143.01 Unterhalt Friedhofanlagen	5'182.64		15'000		7'102.80	
3143.02 Unterhalt Gemeinschaftsgrab	16'701.10		17'000		4'455.15	
3143.03 Unterhalt Erd- und Urnengräber	1'253.30		2'000		4'380.85	
3144.01 Unterhalt Aufbewahrungshalle	15'226.45		12'000		6'094.95	
3144.02 Unterhalt Urnenwand	1'366.70		2'000		120.75	
3151.01 Unterhalt Maschinen und Geräte	32'931.00		28'000		33'356.00	
3910.00 Interne Verrechnungen Personal	2'000.00	4'190.00	2'000	4'000	4'000.00	4'800.00
3930.00 Interne Verrechnung Betrieb		33'000.00		28'000		19'150.00
4240.02 Erträge Gemeinschaftsgrab						
4240.03 Erträge Urnenwand						

Detail - Funktional	Rechnung 2015		Budget 2015		Rechnung 2014	
	Aufwand	Ertrag	Aufwand	Ertrag	Aufwand	Ertrag
4260.00		260.00				260.00
	Rückerstattungen Dritter					
<b>7711</b>	<b>Bestattungswesen</b>	<b>14'372.65</b>	<b>83'000</b>	<b>1'000</b>	<b>80'795.75</b>	<b>1'580.50</b>
3100.00	Betriebsmaterial	254.80	4'000			
3111.20	Anschaffungen Maschinen und Geräte		1'000			
3130.00	Bestattungskosten	18'493.29	15'000		16'299.90	
3130.20	Kremationskosten	14'821.35	13'000		12'019.60	
3130.21	Leichenschau und -Transporte	22'538.25	15'000		26'936.25	
3910.00	Interne Verrechnung Personal	23'490.00	30'000		18'675.00	
3930.00	Interne Verrechnung Betriebskosten	7'317.00	5'000		6'865.00	
4260.00	Rückerstattungen Dritter	14'372.65		1'000		1'580.50
<b>79</b>	<b>Raumordnung</b>	<b>0.00</b>	<b>71'000</b>	<b>1'000</b>	<b>119'717.95</b>	<b>1'608.00</b>
<b>790</b>	<b>Raumordnung</b>	<b>0.00</b>	<b>71'000</b>	<b>1'000</b>	<b>119'717.95</b>	<b>1'608.00</b>
<b>7900</b>	<b>Raumordnung allgemein</b>	<b>0.00</b>	<b>71'000</b>	<b>1'000</b>	<b>119'717.95</b>	<b>1'608.00</b>
3000.00	Sitzungsgelder Ortsplanungskommission	2'062.50			11'262.50	
3050.00	AG-Beiträge AHV, IV, EO, ALV, VK	170.00			926.00	
3130.03	WEB-GIS				4'320.00	
3131.01	Ortsplanung	18'316.80	12'000		19'369.50	
3132.00	Honorare externe Berater	5'893.80	5'000		35'856.35	
3612.00	Beiträge an die Regionalplanung	13'413.20	12'000		10'878.60	
3910.00	Interne Verrechnung Personal	35'665.00	38'000		37'105.00	
3930.00	Interne Verrechnung Betriebskosten		4'000			60.00
4250.00	Verkäufe			1'000		1'548.00
4260.00	Rückerstattungen Dritter					
<b>8</b>	<b>VOLKSWIRTSCHAFT</b>	<b>173'190.06</b>	<b>138'000</b>	<b>140'000</b>	<b>146'585.15</b>	<b>159'788.83</b>

Detail - Funktional	Rechnung 2015		Budget 2015		Rechnung 2014		
	Aufwand	Ertrag	Aufwand	Ertrag	Aufwand	Ertrag	
<b>81</b>	<b>Landwirtschaft</b>						
<b>812</b>	<b>Strukturverbesserungen</b>	29'762.30	1'849.00	31'000	1'000	42'642.90	5'656.80
		8'329.30	0.00	9'000	0	16'801.30	0.00
<b>8120</b>	<b>Landwirtsch. Strukturverbesserungen</b>	8'329.30	0.00	9'000	0	16'801.30	0.00
3141.00	Unterhalt Flurstrassen			1'000			
3636.00	Beitrag Verband TG Landwirtschaft						
3636.02	Beitrag an Unterhaltskorporation	4'329.30		4'000		4'329.30	
3910.00	Interne Verrechnungen Personal	4'000.00		4'000		8'472.00	
3930.00	Interne Verrechnung Betriebskosten					4'000.00	
<b>814</b>	<b>Landw. Produktionsverbesserungen</b>	21'433.00	1'849.00	22'000	1'000	25'841.60	5'656.80
<b>8140</b>	<b>Landw. Produktionsverbesserungen</b>	21'433.00	1'849.00	22'000	1'000	25'841.60	5'656.80
3010.00	Löhne Verwaltungspersonal	2'520.00		1'000		4'200.00	
3050.00	AG-Beiträge AHV, IV, EO, ALV, VK	208.00				345.00	
3130.00	Pflanzenschutzmassnahmen	14.00		2'000		2'810.60	
3631.00	Beitrag an Kanton (Pflanzenschutzfonds)	12'960.00		13'000		12'789.00	
3636.00	Beitrag an Hagelabwehrverband	3'555.00		4'000		3'555.00	
3910.00	Interne Verrechnungen Personal	2'176.00		2'000		2'142.00	
4260.00	Rückstellungen Dritter						1'700.00
4611.00	Entschädigungen vom Kanton		1'849.00		1'000		3'956.80
<b>82</b>	<b>Forstwirtschaft</b>	19'878.95	0.00	21'000	0	21'002.15	0.00
<b>820</b>	<b>Forstwirtschaft</b>	19'878.95	0.00	21'000	0	21'002.15	0.00
<b>8200</b>	<b>Forstwirtschaft</b>	19'878.95	0.00	21'000	0	21'002.15	0.00
3631.00	Abgeltung gemeinw. Leistungen	15'878.95		17'000		17'002.15	
3636.01	Beitrag an Bürgergemeinde	4'000.00		4'000		4'000.00	

Detail - Funktional	Rechnung 2015		Budget 2015		Rechnung 2014	
	Aufwand	Ertrag	Aufwand	Ertrag	Aufwand	Ertrag
<b>83</b>	<b>Jagd und Fischerei</b>	<b>9'134.00</b>	<b>11'000</b>	<b>10'000</b>	<b>10'065.40</b>	<b>9'134.00</b>
<b>830</b>	<b>Jagd und Fischerei</b>	<b>9'134.00</b>	<b>11'000</b>	<b>10'000</b>	<b>10'065.40</b>	<b>9'134.00</b>
<b>8300</b>	<b>Jagd und Fischerei</b>	<b>9'134.00</b>	<b>11'000</b>	<b>10'000</b>	<b>10'065.40</b>	<b>9'134.00</b>
3601.00	Ertragsanteile an Kanton	2'978.10	3'000		2'978.10	
3602.00	Ertragsanteile an Gemeinden	87.30	1'000		87.30	
3632.00	Beitrag an Bürgergemeinde	7'000.00	7'000		7'000.00	
4100.01	Jagdpacht	8'934.00		9'000		8'934.00
4100.02	Fischnacht	200.00		1'000		200.00
<b>84</b>	<b>Tourismus</b>	<b>0.00</b>	<b>34'000</b>	<b>0</b>	<b>30'132.00</b>	<b>0.00</b>
<b>840</b>	<b>Tourismus</b>	<b>0.00</b>	<b>34'000</b>	<b>0</b>	<b>30'132.00</b>	<b>0.00</b>
<b>8400</b>	<b>Tourismus</b>	<b>0.00</b>	<b>34'000</b>	<b>0</b>	<b>30'132.00</b>	<b>0.00</b>
3102.00	Drucksachen, Publikationen		2'000			
3130.06	Mitglieder- und Verbandbeiträge		2'000			
3636.00	Beiträge an Verkehrsvereine	18'220.00	18'000		18'132.00	
3910.00	Interne Verrechnungen Personal	12'000.00	12'000		12'000.00	
<b>85</b>	<b>Industrie, Gewerbe, Handel</b>	<b>0.00</b>	<b>13'000</b>	<b>1'000</b>	<b>15'703.65</b>	<b>226.50</b>
<b>850</b>	<b>Industrie, Gewerbe, Handel</b>	<b>0.00</b>	<b>13'000</b>	<b>1'000</b>	<b>15'703.65</b>	<b>226.50</b>
<b>8500</b>	<b>Industrie, Gewerbe, Handel</b>	<b>0.00</b>	<b>13'000</b>	<b>1'000</b>	<b>15'703.65</b>	<b>226.50</b>
3102.00	Drucksachen	2'577.53			2'182.10	
3130.02	Porti	258.50			275.55	
3130.06	Mitglieder- und Verbandbeiträge	600.00	1'000		1'246.00	
3636.00	Beiträge Standortmarketing	1'178.10				
3910.00	Interne Verrechnung Personal	12'000.00	12'000		12'000.00	

Detail - Funktional	Rechnung 2015		Budget 2015		Rechnung 2014	
	Aufwand	Ertrag	Aufwand	Ertrag	Aufwand	Ertrag
4260.00				1'000		226.50
	Rückerstattungen Dritter					
86	Banken	0.00	108'765.00	0	108'000	0.00
860	Banken	0.00	108'765.00	0	108'000	0.00
8600	Banken	0.00	108'765.00	0	108'000	0.00
4604.00	Gewinnanteil Banken	108'765.00		108'000		108'419.00
87	Brennstoffe und Energie	33'326.08	53'442.06	28'000	20'000	27'039.05
879	Brennstoffe	33'326.08	53'442.06	28'000	20'000	27'039.05
8790	Energie allgemein	33'326.08	53'442.06	28'000	20'000	27'039.05
3120.02	Stromankauf	1'036.80		2'000		1'603.80
3130.00	Dienstleistungen Dritter					378.25
3130.01	Telefonkosten	456.20		1'000		456.60
3300.61	Planmässige Abschreibungen PV-Anlagen	26'427.08		19'000		19'000.00
3636.00	Beitrag Energieberatungsstelle	3'456.00		4'000		3'410.40
3637.00	Beiträge an PV-Anlagen	1'950.00		2'000		2'100.00
3910.00	Interne Verrechnung Personal					90.00
4250.05	Ertrag aus Stromproduktion PV-Anlagen	53'442.06		20'000		36'352.53
9	<b>FINANZEN UND STEUERN</b>	<b>1'471'344.68</b>	<b>5'008'318.64</b>	<b>579'000</b>	<b>4'556'174</b>	<b>809'450.88</b>
91	Steuern	287'506.10	4'255'980.65	243'000	3'979'174	313'929.65
910	Steuern	287'506.10	4'255'980.65	243'000	3'979'174	313'929.65
9100	Allgemeine Gemeindesteuern	263'076.10	4'231'550.65	220'000	3'956'174	289'369.65
3181.00	Abschreibungen und Erlasse Steuern	14'900.25		20'000		17'240.55

Detail - Funktional	Rechnung 2015		Budget 2015		Rechnung 2014	
	Aufwand	Ertrag	Aufwand	Ertrag	Aufwand	Ertrag
3980.00	248'175.85	2'324'743.35	200'000	2'000'000	272'129.10	2'179'150.65
4000.00		184'676.40		494'000		315'123.95
4000.10		186'039.25		250'000		167'325.95
4001.00		63'727.00		50'000		51'608.30
4001.10		315'978.90		360'000		366'297.05
4002.00						
4002.10						
4002.20		248'175.85		200'000		272'129.10
4008.00		624'922.60		210'000		364'940.90
4010.00		283'287.30		262'000		203'679.45
4010.10				130'174		
4893.00						
<b>9101</b>	<b>24'430.00</b>	<b>24'430.00</b>	<b>23'000</b>	<b>23'000</b>	<b>24'560.00</b>	<b>24'560.00</b>
3980.00	24'430.00		23'000		24'560.00	
4033.00		24'430.00		23'000		24'560.00
<b>93</b>	<b>160'164.00</b>	<b>0.00</b>	<b>135'000</b>	<b>0</b>	<b>130'972.00</b>	<b>0.00</b>
<b>930</b>	<b>160'164.00</b>	<b>0.00</b>	<b>135'000</b>	<b>0</b>	<b>130'972.00</b>	<b>0.00</b>
<b>9300</b>	<b>160'164.00</b>	<b>0.00</b>	<b>135'000</b>	<b>0</b>	<b>130'972.00</b>	<b>0.00</b>
3621.50	160'164.00		135'000		130'972.00	
<b>95</b>	<b>130'412.00</b>	<b>661'268.95</b>	<b>125'000</b>	<b>490'000</b>	<b>125'367.00</b>	<b>542'985.00</b>
<b>950</b>	<b>130'412.00</b>	<b>661'268.95</b>	<b>125'000</b>	<b>490'000</b>	<b>125'367.00</b>	<b>542'985.00</b>
<b>9500</b>	<b>130'412.00</b>	<b>661'268.95</b>	<b>125'000</b>	<b>490'000</b>	<b>125'367.00</b>	<b>542'985.00</b>
3601.00	6'660.00		5'000		6'135.00	
3980.00	123'752.00		120'000		119'232.00	

Detail - Funktional	Rechnung 2015		Budget 2015		Rechnung 2014	
	Aufwand	Ertrag	Aufwand	Ertrag	Aufwand	Ertrag
4030.00		123'752.00		120'000		119'232.00
4601.01		279'934.70		260'000		257'240.10
4601.02		251'324.25		100'000		160'012.90
4601.04		6'258.00		10'000		6'500.00
4601.11						
<b>96</b>	<b>Vermögens- und Schuldenverwaltung</b>	<b>89'689.44</b>	<b>86'000</b>	<b>86'000</b>	<b>88'197.58</b>	<b>118'987.49</b>
<b>961</b>	<b>Zinsen</b>	<b>6'606.34</b>	<b>47'570.64</b>	<b>43'000</b>	<b>5'633.45</b>	<b>36'300.49</b>
<b>9610</b>	<b>Zinsen</b>	<b>6'606.34</b>	<b>47'570.64</b>	<b>43'000</b>	<b>5'633.45</b>	<b>36'300.49</b>
3181.01	Abschreibungen / Erlasse Zinsen Steuern	733.45		1'000		400.45
3401.00	Zinsen kurzfristige Darlehen	928.89				
3940.00	Interne Verrechnungen Zinsen	4'944.00		26'000		5'233.00
4400.00	Zinsen von Post- und Bankkonten		2'088.33			9'855.04
4401.01	Zinsen auf Steuerforderungen		5'335.91			5'768.45
4407.00	Darlehenszinsen ZV Kompostieranlage		4'199.40			
4420.00	Dividenden Finanzvermögen		1'306.00			1'262.00
4940.00	Interne Verrechnungen Zinsen		34'641.00			19'415.00
<b>963</b>	<b>Liegenschaften des Finanzvermögens</b>	<b>5'358.85</b>	<b>42'118.80</b>	<b>7'000</b>	<b>43'000</b>	<b>40'823.75</b>
<b>9631</b>	<b>Hertlerbühl, Hauptstr. 30</b>	<b>3'565.35</b>	<b>18'540.00</b>	<b>3'000</b>	<b>18'000</b>	<b>2'682.60</b>
3430.00	Baulicher Unterhalt	3'316.85		2'000		2'434.10
3439.40	Sachversicherungsprämien	248.50		1'000		248.50
4430.01	Mieteinnahmen		18'540.00			18'540.00
<b>9632</b>	<b>Sprützhüsi, Castellstr. 1 - bis 31.12.2014</b>	<b>0.00</b>	<b>0.00</b>	<b>0</b>	<b>0</b>	<b>2'571.30</b>
3120.01	Wasseranlauf					
3120.02	Stromanlauf					343.70



Detail - Funktional	Rechnung 2015		Budget 2015		Rechnung 2014	
	Aufwand	Ertrag	Aufwand	Ertrag	Aufwand	Ertrag
3430.00					831.00	
3439.10					1'016.00	
3439.40					380.60	
4430.01						2'400.00
4920.00						6'000.00
<b>9633</b>	<b>0.00</b>	<b>0.00</b>	<b>0</b>	<b>0</b>	<b>2'438.30</b>	<b>6'000.00</b>
<b>Torggel, Palmenweg - bis 31.12.2014</b>						
3120.01					119.25	
3120.02					1'697.90	
3430.00					522.75	
3439.40					98.40	
4920.00						6'000.00
<b>9634</b>	<b>0.00</b>	<b>0.00</b>	<b>0</b>	<b>0</b>	<b>16'381.25</b>	<b>20'343.20</b>
<b>Pavillon, Schulweg - bis 31.12.2014</b>						
3010.00					2'675.00	
3050.00					220.00	
3430.00					12'815.15	
3439.40					671.10	
4430.01						15'600.00
4439.10						4'743.20
<b>9635</b>	<b>0.00</b>	<b>0.00</b>	<b>0</b>	<b>0</b>	<b>2'071.35</b>	<b>6'000.00</b>
<b>Schützenhaus - bis 31.12.2014</b>						
3120.01					144.65	
3120.02					1'544.30	
3130.00						
3144.00						
3439.40					382.40	
3910.00						

Detail - Funktional	Rechnung 2015		Budget 2015		Rechnung 2014	
	Aufwand	Ertrag	Aufwand	Ertrag	Aufwand	Ertrag
4920.00						6'000.00
	Interne Verrechnung Mieten					
<b>9638</b>	<b>Uebrig Grundstücke FV</b>	<b>23'578.80</b>	<b>4'000</b>	<b>25'000</b>	<b>14'678.95</b>	<b>23'403.80</b>
3430.00	Baulicher Unterhalt		1'000		7'719.70	
3439.40	Sachversicherungsprämien	16.50	1'000		31.25	
3910.00	Interne Verrechnung Personal	1'777.00	2'000		6'928.00	
4411.00	Erlöse aus Landverkauf					
4430.01	Mieteinnahmen	1'000.00		3'000		700.00
4430.02	Baurechtszinsen	15'900.00		16'000		15'900.00
4430.03	Pachtzinsen	6'678.80		6'000		6'803.80
<b>9639</b>	<b>Gewinne und Verluste sowie Wertberichtigungen auf Liegenschaften des Finanzvermögens</b>	<b>0.00</b>	<b>0</b>	<b>0</b>	<b>0.00</b>	<b>0.00</b>
3441.00	Wertberichtigung Grundstücke FV					
3441.40	Wertberichtigung Gebäude FV					
4411.00	Buchgewinn Grundstücke Finanzvermögen					
<b>969</b>	<b>Finanzvermögen</b>	<b>40'903.39</b>	<b>42'000</b>	<b>0</b>	<b>41'740.38</b>	<b>0.00</b>
<b>9690</b>	<b>Finanzvermögen</b>	<b>40'903.39</b>	<b>42'000</b>	<b>0</b>	<b>41'740.38</b>	<b>0.00</b>
3130.03	Kontospesen	10'903.39	12'000		11'740.38	
3440.10	Wertberichtigung Darlehen Wärmeverbund	30'000.00	30'000		30'000.00	
<b>97</b>	<b>Rückverteilungen</b>	<b>0.00</b>	<b>0</b>	<b>1'000</b>	<b>0.00</b>	<b>1'122.30</b>
<b>971</b>	<b>Rückverteilungen aus CO2-Abgabe</b>	<b>0.00</b>	<b>0</b>	<b>1'000</b>	<b>0.00</b>	<b>1'122.30</b>
<b>9710</b>	<b>Rückverteilungen aus CO2-Abgabe</b>	<b>0.00</b>	<b>0</b>	<b>1'000</b>	<b>0.00</b>	<b>1'122.30</b>


# RECHNUNG 2015

Detail - Funktional	Rechnung 2015		Budget 2015		Rechnung 2014	
	Aufwand	Ertrag	Aufwand	Ertrag	Aufwand	Ertrag
4699.10 Rückverteilung aus CO2-Abgabe		1'379.60		1'000		1'122.30
<b>99 Nicht aufgeteilte Posten</b>	<b>840'394.00</b>	<b>0.00</b>	<b>0</b>	<b>0</b>	<b>150'984.65</b>	<b>0.00</b>
<b>999 Abschluss</b>	<b>840'394.00</b>	<b>0.00</b>	<b>0</b>	<b>0</b>	<b>150'984.65</b>	<b>0.00</b>
<b>9999 Abschluss</b>	<b>840'394.00</b>	<b>0.00</b>	<b>0</b>	<b>0</b>	<b>150'984.65</b>	<b>0.00</b>
9000.00 Ertragsüberschuss	840'394.00				150'984.65	
9001.00 Aufwandüberschuss						
<b>Total</b>	<b>10'810'502.71</b>	<b>10'810'502.71</b>	<b>9'576'174</b>	<b>9'576'174</b>	<b>10'094'232.48</b>	<b>10'094'232.48</b>
Ertragsüberschuss	0.00	0.00	0	0	0.00	0.00
Aufwandüberschuss						
	<b>10'810'502.71</b>	<b>10'810'502.71</b>	<b>9'576'174</b>	<b>9'576'174</b>	<b>10'094'232.48</b>	<b>10'094'232.48</b>

Detail - Funktional	Rechnung 2015		Budget 2015		Rechnung 2014	
	Ausgaben	Einnahmen	Ausgaben	Einnahmen	Ausgaben	Einnahmen
<b>0 ALLGEMEINE VERWALTUNG</b>	<b>357'511.38</b>	<b>0.00</b>	<b>410'000</b>	<b>0</b>	<b>0.00</b>	<b>0.00</b>
<b>02 ALLGEMEINE DIENSTE</b>	<b>357'511.38</b>	<b>0.00</b>	<b>410'000</b>	<b>0</b>	<b>0.00</b>	<b>0.00</b>
<b>029 Verwaltungliegenschaften</b>	<b>357'511.38</b>	<b>0.00</b>	<b>410'000</b>	<b>0</b>	<b>0.00</b>	<b>0.00</b>
<b>0292 Hertlerhalle</b>	<b>185'677.63</b>	<b>0.00</b>	<b>410'000</b>	<b>0</b>	<b>0.00</b>	<b>0.00</b>
5040.01 Sanierung Fenster und Fassade			350'000			
5040.02 Sanierung Kranbahn			60'000			
5040.03 Erweiterung PVA Hertlerhalle	185'677.63					
<b>0295 Asylantenunterkünfte</b>	<b>171'833.75</b>	<b>0.00</b>	<b>0</b>	<b>0</b>	<b>0.00</b>	<b>0.00</b>
5040.01 Aufstockung Wohncontainer Asylbewerber	171'833.75					
<b>3 KULTUR, SPORT UND FREIZEIT</b>	<b>0.00</b>	<b>0.00</b>	<b>0</b>	<b>0</b>	<b>0.00</b>	<b>0.00</b>
<b>34 SPORT UND FREIZEIT</b>	<b>0.00</b>	<b>0.00</b>	<b>0</b>	<b>0</b>	<b>0.00</b>	<b>0.00</b>
<b>341 Sport</b>	<b>0.00</b>	<b>0.00</b>	<b>0</b>	<b>0</b>	<b>0.00</b>	<b>0.00</b>
<b>3411 Seerheinbad</b>	<b>0.00</b>	<b>0.00</b>	<b>0</b>	<b>0</b>	<b>0.00</b>	<b>0.00</b>
5020.01 Ufersanierung Badi Tägerwilten						
<b>6 VERKEHR</b>	<b>76'894.50</b>	<b>0.00</b>	<b>732'000</b>	<b>547'000</b>	<b>362'056.45</b>	<b>155'618.00</b>
<b>61 STRASSENVERKEHR</b>	<b>76'894.50</b>	<b>0.00</b>	<b>732'000</b>	<b>547'000</b>	<b>362'056.45</b>	<b>155'618.00</b>

Detail - Funktional	Rechnung 2015		Budget 2015		Rechnung 2014	
	Ausgaben	Einnahmen	Ausgaben	Einnahmen	Ausgaben	Einnahmen
<b>615 Gemeindestrassen</b>	<b>76'894.50</b>	<b>0.00</b>	<b>732'000</b>	<b>547'000</b>	<b>362'056.45</b>	<b>155'618.00</b>
<b>6150 Gemeindestrassen</b>	<b>76'894.50</b>	<b>0.00</b>	<b>732'000</b>	<b>547'000</b>	<b>362'056.45</b>	<b>155'618.00</b>
5010.08 Sanierung Oberdorfstr. 1. Teil					159'492.50	
5010.30 Erschliessung Hertler			602'000		9'171.95	
5010.38 Sanierung Hangstrasse = ER	64'200.65				193'392.00	
5010.53 Erschliessung Ruet	6'078.85					
5010.60 Sanierung Egelbachstr. 2. Etappe						
5010.61 Sanierung Hinterdorfstr. = ER						
5010.62 Erschliessung Leberen - Str.beleuchtung						
5010.70 Sanierung Wäldistr. Str.beleuchtung	2'700.00		130'000			
5010.77 Sanierung Guet-/Seeblickstrasse						
5010.78 Sanierung Castellstr. 1. Teil						
5010.79 Sanierung Meierhofstrasse						
5010.80 Erschliessung Schmid (Ammann-Schwihag)						
5010.82 Sanierung Konstanzerstr. (Tägermoos)	3'915.00			482'000		155'618.00
6370.30 Erschliessungsbeiträge Hertler						
6370.53 Erschliessungsbeiträge Ruetstr.						
6370.62 Erschliessungsbeiträge Leberen				65'000		
6370.70 Kostenbeteiligung Str.beleuchtung Wäldistr.						
6370.80 Erschliessungsbeiträge Schmid						
<b>7 UMWELTSCHUTZ UND RAUMORDNUNG</b>	<b>0.00</b>	<b>172'620.00</b>	<b>180'000</b>	<b>170'000</b>	<b>0.00</b>	<b>84'732.00</b>
<b>72 ABWASSERBESEITIGUNG</b>	<b>0.00</b>	<b>172'620.00</b>	<b>180'000</b>	<b>170'000</b>	<b>0.00</b>	<b>84'732.00</b>
<b>720 Abwasserbeseitigung</b>	<b>0.00</b>	<b>172'620.00</b>	<b>180'000</b>	<b>170'000</b>	<b>0.00</b>	<b>84'732.00</b>
<b>7201 Abwasserbeseitigung (Gemeindebetrieb)</b>	<b>0.00</b>	<b>172'620.00</b>	<b>180'000</b>	<b>170'000</b>	<b>0.00</b>	<b>84'732.00</b>
5030.30 Erschliessung Hertler			180'000			

Detail - Funktional	Rechnung 2015		Budget 2015		Rechnung 2014	
	Ausgaben	Einnahmen	Ausgaben	Einnahmen	Ausgaben	Einnahmen
5030.53 Erschliessung Ruetstr. 1. Etappe = ER						
5030.60 Verf. Schmutzwasserleitung Egelbachstr. = ER						
5030.78 Sanierung Kanal Castellstr. 1. Teil						
5030.79 Sanierung Kanal Meierhofstrasse						
5030.80 Erschliessung Kanal Schmid				170'000		84'732.00
6370.30 Erschliessungsbeiträge Hertler						
6370.53 Erschliessungsbeiträge Ruetstr.		172'620.00				
6370.62 Erschliessungsbeiträge Leberen						
6370.80 Erschliessungsbeiträge Schmid						
<b>9 FINANZEN</b>	<b>460'606.60</b>	<b>1'827'084.98</b>	<b>0</b>	<b>0</b>	<b>342'938.00</b>	<b>2'051'841.80</b>
<b>99 Abschluss</b>	<b>460'606.60</b>	<b>1'827'084.98</b>	<b>0</b>	<b>0</b>	<b>342'938.00</b>	<b>2'051'841.80</b>
<b>999 Abschluss</b>	<b>460'606.60</b>	<b>1'827'084.98</b>	<b>0</b>	<b>0</b>	<b>342'938.00</b>	<b>2'051'841.80</b>
<b>9990 Abschluss</b>	<b>460'606.60</b>	<b>1'827'084.98</b>	<b>0</b>	<b>0</b>	<b>342'938.00</b>	<b>2'051'841.80</b>
5900.00 Passivierte Einnahmen						
6900.00 Aktivierte Ausgaben						
<b>Total</b>	<b>895'012.48</b>	<b>1'999'704.98</b>	<b>1'322'000</b>	<b>717'000</b>	<b>704'994.45</b>	<b>2'292'191.80</b>
Einnahmenüberschuss	<b>1'104'692.50</b>	<b>0.00</b>	<b>0</b>	<b>605'000</b>	<b>1'587'197.35</b>	<b>0.00</b>
Ausgabenüberschuss	<b>1'999'704.98</b>	<b>1'999'704.98</b>	<b>1'322'000</b>	<b>1'322'000</b>	<b>2'292'191.80</b>	<b>2'292'191.80</b>



Detail	Bestand am 31.12.2015		Bestand am 01.01.2015		Veränderung
<b>1</b>	<b>A K T I V E N</b>	734'413.86	100.00%	578'037.21	156'376.65
<b>10</b>	<b>FINANZVERMÖGEN</b>	331'261.51	45.11%	301'269.81	29'991.70
<b>101</b>	<b>Forderungen</b>	331'261.51	45.11%	301'269.81	29'991.70
<b>1010</b>	<b>Forderungen gegenüber Dritten</b>	331'261.51	45.11%	301'269.81	29'991.70
1010.01	Debitoren Wasserwerk (SR)	314'434.22		301'269.81	13'164.41
1010.21	Debitoren Wasserwerk - Uebrige	16'827.29			16'827.29
<b>1019</b>	<b>Übrige Forderungen</b>	0.00		0.00	0.00
1019.20	Mwst-Vorsteuerguthaben ER - WW				
1019.21	Mwst-Vorsteuerguthaben IR - WW				
<b>14</b>	<b>VERWALTUNGSVERMÖGEN</b>	403'152.35	54.89%	276'767.40	126'384.95
<b>140</b>	<b>Sachanlagen VV</b>	403'152.35	54.89%	276'767.40	126'384.95
<b>1403</b>	<b>Übrige Tiefbauten</b>	403'152.35	54.89%	276'767.40	126'384.95
<b>14031</b>	<b>Eigenwirtschaftsbetriebe</b>	403'152.35		276'767.40	126'384.95
1403.10	Tiefbauten Wasserwerk	424'293.35		276'767.40	147'525.95
1403.19	WB Tiefbauten Wasserwerk	-21'141.00			-21'141.00
<b>2</b>	<b>P A S S I V E N</b>	-734'413.86	100.00%	-750'507.25	16'093.39
<b>20</b>	<b>FREMDKAPITAL</b>	-363'695.63	49.52%	-240'992.65	-122'702.98
<b>200</b>	<b>Laufende Verbindlichkeiten</b>	-363'695.63	49.52%	-240'992.65	-122'702.98
<b>2000</b>	<b>Laufende Verbindlichkeiten von Dritten</b>	-179'210.70	24.40%	-240'992.65	61'781.95
<b>20000</b>	<b>Kreditoren Gemeinde und Werke</b>	-179'210.70		-240'992.65	61'781.95




Detail	Bestand am 31.12.2015		Bestand am 01.01.2015	Veränderung
2000.05 Kreditoren Wasserwerk	-179'210.70	-240'992.65		61'781.95
<b>2002 Steuern</b>	<b>0.00</b>	<b>0.00</b>		<b>0.00</b>
2002.20 Mwst Umsatz Wasserwerk 2.5%				
2002.21 Mwst Umsatz Wasserwerk 8.0%				
<b>2005 Interne Kontokorrente</b>	<b>-184'484.93</b>	<b>0.00</b>	<b>25.12%</b>	<b>-184'484.93</b>
2005.30 KK-Schuld WW bei Gemeinde	-184'484.93			-184'484.93
<b>29 EIGENKAPITAL</b>	<b>-370'718.23</b>	<b>-509'514.60</b>	<b>50.48%</b>	<b>138'796.37</b>
<b>290 Verpflichtungen Spezialfinanzierungen</b>	<b>-370'718.23</b>	<b>-509'514.60</b>	<b>50.48%</b>	<b>138'796.37</b>
<b>2900 Spezialfinanzierungen im EK</b>	<b>-370'718.23</b>	<b>-509'514.60</b>	<b>50.48%</b>	<b>138'796.37</b>
2900.10 Spezialfinanzierung Wasserwerk	-370'718.23	-509'514.60		138'796.37
<b>Differenz Aktiv / Passiv</b>	<b>0.00</b>	<b>-172'470.04</b>		<b>172'470.04</b>

	Rechnung 2015		Budget 2015		Rechnung 2014	
	Aufwand	Ertrag	Aufwand	Ertrag	Aufwand	Ertrag
<b>Zusammenzug - Artengliederung</b>						
<b>3 A U F W A N D</b>	<b>947'331.81</b>	<b>0.00</b>	<b>644'320</b>	<b>0</b>	<b>687'888.56</b>	<b>0.00</b>
30 PERSONALAUFWAND	0.00	0.00	0	0	0.00	0.00
31 SACHAUFWAND	830'720.81	0.00	516'000	0	553'570.56	0.00
33 ABSCHREIBUNGEN VV	2'941.00	0.00	24'320	0	18'200.00	0.00
34 FINANZAUFWAND	406.00	0.00	1'000	0	0.00	0.00
35 FONDSEINLAGEN	0.00	0.00	0	0	0.00	0.00
36 TRANSFERAUFWAND	0.00	0.00	0	0	0.00	0.00
37 DURCHLAUFENDE BEITRÄGE	0.00	0.00	0	0	0.00	0.00
38 AUSSERORDENTLICHER AUFWAND	0.00	0.00	0	0	0.00	0.00
39 INTERNE VERRECHNUNGEN	113'264.00	0.00	103'000	0	116'118.00	0.00
<b>4 E R T R A G</b>	<b>0.00</b>	<b>947'331.81</b>	<b>0</b>	<b>644'320</b>	<b>0.00</b>	<b>687'888.56</b>
40 FISKALERTRAG	0.00	0.00	0	0	0.00	0.00
41 REGALIEN UND KONZESSIONEN	0.00	0.00	0	0	0.00	0.00
42 ENTGELTE	0.00	645'971.14	0	520'000	0.00	518'373.30
43 VERSCHIEDENE ERTRÄGE	0.00	162'054.30	0	70'000	0.00	77'480.00
44 FINANZERTRAG	0.00	0.00	0	0	0.00	0.00
45 FONDSENTNAHMEN	0.00	138'796.37	0	51'320	0.00	91'434.26
46 TRANSFERERTRAG	0.00	0.00	0	0	0.00	0.00
47 DURCHLAUFENDE BEITRÄGE	0.00	0.00	0	0	0.00	0.00
48 AUSSERORDENTLICHER ERTRAG	0.00	0.00	0	0	0.00	0.00
49 INTERNE VERRECHNUNGEN	0.00	510.00	0	3'000	0.00	601.00
<b>9 A B S C H L U S S</b>	<b>0.00</b>	<b>0.00</b>	<b>0</b>	<b>0</b>	<b>0.00</b>	<b>0.00</b>
900 Abschluss Erfolgsrechnung	0.00	0.00	0	0	0.00	0.00
<b>Total</b>	<b>947'331.81</b>	<b>947'331.81</b>	<b>644'320</b>	<b>644'320</b>	<b>687'888.56</b>	<b>687'888.56</b>
Ertragsüberschuss	0.00	0.00	0	0	0.00	0.00
Aufwandüberschuss	947'331.81	947'331.81	644'320	644'320	687'888.56	687'888.56

Detail - Funktional	Rechnung 2015		Budget 2015		Rechnung 2014	
	Aufwand	Ertrag	Aufwand	Ertrag	Aufwand	Ertrag
<b>7 UMWELTSCHUTZ UND RAUMORDNUNG</b>	<b>947'331.81</b>	<b>947'331.81</b>	<b>644'320</b>	<b>644'320</b>	<b>687'888.56</b>	<b>687'888.56</b>
71 Wasserversorgung	947'331.81	947'331.81	644'320	644'320	687'888.56	687'888.56
710 Wasserversorgung	947'331.81	947'331.81	644'320	644'320	687'888.56	687'888.56
7101 Wasserwerk Gemeindebetrieb	947'331.81	947'331.81	644'320	644'320	687'888.56	687'888.56
3101.00 Betriebs- und Verbrauchsmaterial			2'000		218.00	
3111.02 Ankauf Wasserzähler	31'999.60		30'000		9'607.95	
3111.05 Anschaffung Hydranten = Feuerwehr			3'000		19'324.75	
3111.20 Anschaffung Maschinen und Geräte	1'236.70		3'000		3'487.35	
3120.00 Strom Pumpen und Anlagen	5'351.40		250'000		222'825.35	
3120.01 Wasserankauf	288'257.15					
3130.00 Dienstleistungen Dritter						
3130.02 Porti						
3130.03 WEB-GIS	3'000.00		4'000		4'000.00	
3130.06 Mitglieder- und Verbandsbeiträge	180.25		1'000			
3131.00 Planungen und Projektierungen Dritter	15'542.85		20'000		33'493.05	
3132.01 Honorare Leitungskataster	6'671.00		2'000		7'119.89	
3132.06 Trinkwasseruntersuchungen	1'577.46		1'000		793.62	
3133.00 Hausanschlüsse - Arbeiten durch Dritte	66'730.45		40'000		9'268.05	
3134.10 Sachversicherungsprämien	800.00		1'000		1'000.00	
3134.30 Gebäudeversicherungsprämien	192.00		1'000		192.00	
3143.01 Unterhalt Reservoir, Pumpstationen	13'665.85		5'000		15'333.45	
3143.02 Unterhalt Hydranten	15'110.90		15'000		17'488.15	
3143.03 Unterhalt Leitungsnetz	367'485.20		120'000		199'060.40	
3151.01 Unterhalt Maschinen und Geräte	5'624.00		10'000		2'679.55	
3160.00 Baurechtszinsen	869.00		1'000		790.00	
3192.00 Entschädigungen Quellschutzzonen	2'120.00		2'000		2'120.00	
3199.00 Vorsteuerkürzung Mwst	4'307.00		5'000		4'769.00	
3300.31 Planmässige Abschreibungen Tiefbauten	2'941.00		24'320		18'200.00	
3439.91 Debitorenverluste	406.00		1'000			
3510.00 Einlage in Spezialfinanzierung						

Detail - Funktional	Rechnung 2015		Budget 2015		Rechnung 2014	
	Aufwand	Ertrag	Aufwand	Ertrag	Aufwand	Ertrag
3910.00 Interne Verrechnungen Personal	82'657.00		67'000		74'295.00	
3920.00 Interne Verrechnung von Mieten	10'000.00		10'000		10'000.00	
3930.00 Interne Verrechnung Betriebskosten	17'563.00		18'000		30'063.00	
3940.00 Interne Verrechnung Zinsen	3'044.00	478'130.15	8'000	395'000	1'760.00	386'595.00
4240.42 Wasserverkauf		76'424.80		75'000		74'737.35
4240.50 Grundgebühren		91'416.19		50'000		57'040.95
4260.00 Rückstellungen Dritter		162'054.30		70'000		77'480.00
4390.00 Anschlussgebühren		138'796.37		51'320		91'434.26
4510.00 Entnahmen aus Spezialfinanzierung EK		510.00		3'000		601.00
4940.00 Interne Verrechnung Zinsen						
<b>Total</b>	947'331.81	947'331.81	644'320	644'320	687'888.56	687'888.56
Ertragsüberschuss	0.00	0.00	0	0	0.00	0.00
Aufwandüberschuss	947'331.81	947'331.81	644'320	644'320	687'888.56	687'888.56

Detail - Funktional	Rechnung 2015		Budget 2015		Rechnung 2014	
	Ausgaben	Einnahmen	Ausgaben	Einnahmen	Ausgaben	Einnahmen
<b>7 UMWELTSCHUTZ UND RAUMORDNUNG</b>	<b>195'300.95</b>	<b>65'975.00</b>	<b>428'000</b>	<b>71'000</b>	<b>178'721.40</b>	<b>43'754.00</b>
<b>71 WASSERVERSORGUNG</b>	<b>195'300.95</b>	<b>65'975.00</b>	<b>428'000</b>	<b>71'000</b>	<b>178'721.40</b>	<b>43'754.00</b>
<b>710 Wasserversorgung</b>	<b>195'300.95</b>	<b>65'975.00</b>	<b>428'000</b>	<b>71'000</b>	<b>178'721.40</b>	<b>43'754.00</b>
<b>7101 Wasserwerk (Gemeindebetrieb)</b>	<b>195'300.95</b>	<b>65'975.00</b>	<b>428'000</b>	<b>71'000</b>	<b>178'721.40</b>	<b>43'754.00</b>
5030.30 Erschliessung Hertler			130'000			
5030.41 Ersatz WL Oberdorfstr. = ER						
5030.53 Neue WL Ruetstr. - 1. Etappe = ER	864.00				108'831.25	
5030.60 Sanierung WL Egelbachstr. 2. Etappe					62'765.60	
5030.62 Neue WL Leberen						
5030.69 Sanierung WL Hertlenweg = ER	186'360.95		298'000		7'124.55	
5030.70 Sanierung WL Wäldistrasse	405.00					
5030.77 Sanierung WL Guet-/Seeblickstrasse						
5030.78 Sanierung WL Castellstr. 1. Teil						
5030.79 Neue WL Meierhofstr.						
5030.80 Erschliessung Schmid (Ammann-Schwihag)						
5030.82 Sanierung Konstanzerstr. (Tägermoos)						
5030.84 Sanierung Werkleitung Guetrain	7'671.00					
6310.00 Subventionsbeiträge GVTG						13'059.00
6310.41 GVTG-Subvention WL Oberdorfstr. = ER				71'000		
6370.30 Erschliessungsbeiträge Hertler						30'695.00
6370.53 Erschliessungsbeiträge Ruetstr.		65'975.00				
6370.62 Erschliessungsbeiträge Leberen						
6370.80 Erschliessungsbeiträge Schmid						
<b>Total</b>	<b>195'300.95</b>	<b>65'975.00</b>	<b>428'000</b>	<b>71'000</b>	<b>178'721.40</b>	<b>43'754.00</b>
Einnahmenüberschuss	0.00		0		0.00	
Ausgabenüberschuss	129'325.95		357'000		134'967.40	
	<b>195'300.95</b>	<b>195'300.95</b>	<b>428'000</b>	<b>428'000</b>	<b>178'721.40</b>	<b>178'721.40</b>



Detail	Bestand am 31.12.2015		Bestand am 01.01.2015		Veränderung	
<b>1</b>	<b>A K T I V E N</b>	<b>4'257'389.23</b>	<b>100.00%</b>	<b>3'569'366.56</b>	<b>100.00%</b>	<b>688'022.67</b>
<b>10</b>	<b>FINANZVERMÖGEN</b>	<b>659'864.33</b>	<b>15.50%</b>	<b>746'836.61</b>	<b>20.92%</b>	<b>-86'972.28</b>
<b>101</b>	<b>Forderungen</b>	<b>659'864.33</b>	<b>15.50%</b>	<b>746'836.61</b>	<b>20.92%</b>	<b>-86'972.28</b>
<b>1010</b>	<b>Forderungen gegenüber Dritten</b>	<b>659'864.33</b>	<b>15.50%</b>	<b>746'836.61</b>	<b>20.92%</b>	<b>-86'972.28</b>
1010.04	Debitoren Elektrizitätswerk (SR)	649'810.59		746'836.61		-97'026.02
1010.14	EW-Netzwerkverstärkung 2013-2014					
1010.24	Debitoren Elektrizitätswerk - Uebrige	10'053.74				10'053.74
<b>1019</b>	<b>Übrige Forderungen</b>	<b>0.00</b>		<b>0.00</b>		<b>0.00</b>
1019.26	Mwst-Vorsteuerguthaben ER - EW					
1019.27	Mwst-Vorsteuerguthaben IR - EW					
<b>14</b>	<b>VERWALTUNGSVERMÖGEN</b>	<b>3'597'524.90</b>	<b>84.50%</b>	<b>2'822'529.95</b>	<b>79.08%</b>	<b>774'994.95</b>
<b>140</b>	<b>Sachanlagen VV</b>	<b>3'597'524.90</b>	<b>84.50%</b>	<b>2'822'529.95</b>	<b>79.08%</b>	<b>774'994.95</b>
<b>1403</b>	<b>Übrige Tiefbauten</b>	<b>2'141'161.80</b>	<b>50.29%</b>	<b>1'717'039.15</b>	<b>48.10%</b>	<b>424'122.65</b>
<b>14031</b>	<b>Eigenwirtschaftsbetriebe</b>	<b>2'141'161.80</b>		<b>1'717'039.15</b>		<b>424'122.65</b>
1403.40	Tiefbauten Elektrizitätswerk	2'349'258.70		1'717'039.15		632'219.55
1403.49	WB Tiefbauten Elektrizitätswerk	-208'096.90				-208'096.90
<b>1404</b>	<b>Hochbauten</b>	<b>1'456'363.10</b>	<b>34.21%</b>	<b>1'105'490.80</b>	<b>30.97%</b>	<b>350'872.30</b>
<b>14041</b>	<b>Eigenwirtschaftsbetriebe</b>	<b>1'456'363.10</b>		<b>1'105'490.80</b>		<b>350'872.30</b>
1404.40	Hochbauten Elektrizitätswerk	1'608'337.80		1'105'490.80		502'847.00
1404.49	WB Hochbauten Elektrizitätswerk	-151'974.70				-151'974.70
<b>2</b>	<b>P A S S I V E N</b>	<b>-4'257'389.23</b>	<b>100.00%</b>	<b>-3'981'798.64</b>	<b>100.00%</b>	<b>-275'590.59</b>

Detail	Bestand am 31.12.2015		Bestand am 01.01.2015		Veränderung
<b>20 FREMDKAPITAL</b>					
200 Laufende Verbindlichkeiten	-1'633'903.89	38.38%	-1'386'142.42	34.81%	-247'761.47
2000 Laufende Verbindlichkeiten von Dritten					
20000 Kreditoren Gemeinde und Werke	-737'420.50	17.32%	-1'386'142.42	34.81%	648'721.92
2000.06 Kreditoren Elektrizitätswerk	-737'420.50		-1'386'142.42		648'721.92
2002 Steuern	0.00		0.00		0.00
2002.26 Mwst Umsatz Elektrizitätswerk					
<b>2005 Interne Kontokorrente</b>					
2005.40 KK-Schuld EW bei Gemeinde	-896'483.39	21.06%	0.00		-896'483.39
<b>29 EIGENKAPITAL</b>					
290 Verpflichtungen Spezialfinanzierungen					
2900 Spezialfinanzierungen im EK					
2900.40 Spezialfinanzierung EW / Netz	-2'623'485.34	61.62%	-2'595'656.22	65.19%	-27'829.12
2900.41 Spezialfinanzierung EW / Handel	-2'623'485.34	61.62%	-2'595'656.22	65.19%	-27'829.12
2900.42 Spezialfinanzierung EW / PVA GZA	-2'623'485.34	61.62%	-2'595'656.22	65.19%	-27'829.12
	-2'275'352.43		-2'160'906.75		-114'445.68
	-342'961.26		-431'639.42		88'678.16
	-5'171.65		-3'110.05		-2'061.60
<b>Differenz Aktiv / Passiv</b>	0.00		-412'432.08		412'432.08



Zusammenzug - Artengliederung		Rechnung 2015		Budget 2015		Rechnung 2014	
		Aufwand	Ertrag	Aufwand	Ertrag	Aufwand	Ertrag
<b>3</b>	<b>A U F W A N D</b>	<b>3'968'816.84</b>	<b>0.00</b>	<b>3'898'145</b>	<b>0</b>	<b>3'777'142.25</b>	<b>0.00</b>
30	PERSONALAUFWAND	10'179.10	0.00	9'000	0	12'538.00	0.00
31	SACHAUFWAND	2'976'219.11	0.00	2'929'000	0	3'010'797.75	0.00
33	ABSCHREIBUNGEN VW	200'371.60	0.00	236'145	0	159'700.00	0.00
34	FINANZAUFWAND	0.00	0.00	0	0	0.00	0.00
35	FONDSEINLAGEN	114'445.68	0.00	0	0	0.00	0.00
36	TRANSFERAUFWAND	437'284.35	0.00	438'000	0	345'312.50	0.00
37	DURCHLAUFENDE BEITRÄGE	0.00	0.00	0	0	0.00	0.00
38	AUSSERORDENTLICHER AUFWAND	0.00	0.00	0	0	0.00	0.00
39	INTERNE VERRECHNUNGEN	230'317.00	0.00	286'000	0	248'794.00	0.00
<b>4</b>	<b>E R T R A G</b>	<b>0.00</b>	<b>3'968'816.84</b>	<b>0</b>	<b>3'898'145</b>	<b>0.00</b>	<b>3'777'142.25</b>
40	FISKALERTRAG	0.00	0.00	0	0	0.00	0.00
41	REGALIEN UND KONZESSIONEN	0.00	0.00	0	0	0.00	0.00
42	ENTGELTE	0.00	3'495'706.28	0	3'420'000	0.00	3'231'612.42
43	VERSCHIEDENE ERTRÄGE	0.00	243'368.30	0	104'000	0.00	77'480.00
44	FINANZERTRAG	0.00	0.00	0	0	0.00	0.00
45	FONDSENTNAHMEN	0.00	88'678.16	0	223'145	0.00	328'718.83
46	TRANSFERERTRAG	0.00	88'471.10	0	86'000	0.00	86'410.00
47	DURCHLAUFENDE BEITRÄGE	0.00	0.00	0	0	0.00	0.00
48	AUSSERORDENTLICHER ERTRAG	0.00	0.00	0	0	0.00	0.00
49	INTERNE VERRECHNUNGEN	0.00	52'593.00	0	65'000	0.00	52'921.00
<b>9</b>	<b>A B S C H L U S S</b>	<b>0.00</b>	<b>0.00</b>	<b>0</b>	<b>0</b>	<b>0.00</b>	<b>0.00</b>
900	Abschluss Erfolgsrechnung	0.00	0.00	0	0	0.00	0.00
	<b>Total</b>	<b>3'968'816.84</b>	<b>3'968'816.84</b>	<b>3'898'145</b>	<b>3'898'145</b>	<b>3'777'142.25</b>	<b>3'777'142.25</b>
	Ertragsüberschuss	0.00		0		0.00	
	Aufwandüberschuss		0.00		0		0.00
		<b>3'968'816.84</b>	<b>3'968'816.84</b>	<b>3'898'145</b>	<b>3'898'145</b>	<b>3'777'142.25</b>	<b>3'777'142.25</b>

Detail - Funktional	Rechnung 2015		Budget 2015		Rechnung 2014	
	Aufwand	Ertrag	Aufwand	Ertrag	Aufwand	Ertrag
<b>8</b>	<b>3'968'816.84</b>	<b>3'968'816.84</b>	<b>3'898'145</b>	<b>3'898'145</b>	<b>3'777'142.25</b>	<b>3'777'142.25</b>
<b>VOLKSWIRTSCHAFT</b>						
<b>87</b>	<b>3'968'816.84</b>	<b>3'968'816.84</b>	<b>3'898'145</b>	<b>3'898'145</b>	<b>3'777'142.25</b>	<b>3'777'142.25</b>
<b>871</b>	<b>3'968'816.84</b>	<b>3'968'816.84</b>	<b>3'898'145</b>	<b>3'898'145</b>	<b>3'777'142.25</b>	<b>3'777'142.25</b>
<b>8711</b>	<b>2'322'439.37</b>	<b>2'322'439.37</b>	<b>2'234'145</b>	<b>2'234'145</b>	<b>2'064'994.13</b>	<b>2'064'994.13</b>
3010.00	8'812.50		6'000		8'187.50	
3050.00	727.00		1'000		672.00	
3099.00	639.60		2'000		3'678.50	
3100.00			2'000		732.60	
3101.00	182.05		2'000		507.00	
3101.02	761.50		1'000		958.65	
3110.00	73.15		1'000		4'370.85	
3111.03			18'000			
3111.04			50'000		42'813.23	
3111.10	50'700.36					
3120.02	837'081.85		843'000		752'659.15	
3120.05	8'200.00		10'000		9'300.00	
3130.01	417.40		1'000		453.20	
3130.02	4'639.70		6'000		4'645.45	
3130.03	3'000.00				4'000.00	
3130.04	8'883.75		9'000		8'883.75	
3130.05	1'750.00		25'000			
3130.06	1'190.00		1'000		740.00	
3130.07	118'124.15		60'000		55'225.55	
3130.08	23'938.00		22'000		18'590.00	
3130.09	90.00				180.00	
3132.01	52'902.75		50'000		30'145.15	
3132.02	28'970.95		20'000		21'225.30	
3134.00	3'600.00				4'000.00	
3134.20	591.60		1'000		500.20	
3134.30	723.00		1'000		652.00	

Detail - Funktional	Rechnung 2015		Budget 2015		Rechnung 2014	
	Aufwand	Ertrag	Aufwand	Ertrag	Aufwand	Ertrag
3143.01	11'217.45		15'000		29'840.20	
3143.02	202'237.55		150'000		317'905.95	
3144.01	5'113.25		5'000		4'973.60	
3144.02	16'056.60		35'000		24'608.45	
3151.01	16'483.80		15'000		12'498.30	
3151.02	1'259.90		2'000		2'009.70	
3160.00	8'500.00				8'500.00	
3181.00	5'424.88		2'000		843.00	
3199.00	2'728.00		5'000		22'388.35	
3300.31	111'396.90		109'995		96'700.00	
3300.41	88'974.70		126'150		63'000.00	
3510.00	114'445.68				133'627.10	
3604.10	114'853.10		116'000		125'275.40	
3604.90	233'960.15		236'000		86'410.00	
3612.00	88'471.10		86'000		118'401.00	
3910.00	87'707.00		146'000		13'000.00	
3920.00	13'000.00		13'000		15'063.00	
3930.00	13'563.00		18'000		16'830.00	
3940.00	31'047.00		22'000			9'966.25
4240.09	13'400.00	13'400.00				108'364.75
4250.50	4'200.20	4'200.20		6'000		684'875.20
4250.51	848'805.75	848'805.75		875'000		216'667.65
4250.52	270'228.55	270'228.55		217'000		169'218.40
4250.53	188'873.20	188'873.20		181'000		21'306.45
4250.54	38'375.70	38'375.70		15'000		6'646.20
4250.55	6'022.50	6'022.50		7'000		68'041.85
4250.56	76'118.55	76'118.55		79'000		138'401.55
4250.75	119'427.55	119'427.55		116'000		129'771.00
4250.76	243'488.40	243'488.40		236'000		41'495.10
4250.81						58'114.95
4260.00	129'498.57	129'498.57		70'000		77'480.00
4390.00	243'368.30	243'368.30		100'000		195'877.78
4510.00				184'145		


Detail - Funktional	Rechnung 2015		Budget 2015		Rechnung 2014	
	Aufwand	Ertrag	Aufwand	Ertrag	Aufwand	Ertrag
4612.00 Abgabe an das Gemeinwesen		88'471.10		86'000		86'410.00
4940.00 Interne Verrechnung Zinsen		2'161.00		12'000		2'357.00
4980.00 Interne Verrechnung Allgemein (8712)		50'000.00		50'000		50'000.00
<b>8712 Elektrizitätswerk - Stromhandel</b>	<b>1'646'377.47</b>	<b>1'646'377.47</b>	<b>1'664'000</b>	<b>1'664'000</b>	<b>1'712'148.12</b>	<b>1'712'148.12</b>
3100.00 Büromaterial			2'000			
3101.10 Stromankauf Naturstrom (EKT)	5'847.40		4'000		75'851.90	
3101.11 Stromankauf heimische Produkte pV	101'516.05		45'000		85'196.15	
3101.12 Stromankauf aus Zertifikaten	106'084.85		65'000		1'431'150.60	
3120.02 Stromankauf TBK	1'318'902.90		1'414'000		18'656.77	
3120.03 Stromankauf Stadtwerke Konstanz	16'515.82		20'000		7'813.95	
3130.02 KEV MK Solar	2'621.70		13'000			
3130.04 Übrige Dienstleistungen Dritter			2'000			
3130.05 Messdienstleistungen	5'510.00		5'000		3'600.00	
3130.06 Energiepreiskalkulation	4'378.75		4'000		4'378.75	
3132.00 Honorare externe Berater			3'000			
3910.00 Interne Verrechnungen Personal	27'000.00		25'000		27'500.00	
3930.00 Interne Verrechnung Betriebskosten	8'000.00		12'000		8'000.00	
3980.00 Interne Verrechnung Allgemeines (8711)	50'000.00		50'000		50'000.00	
4240.01 Stromverkauf private Haushalte		902'531.97		945'000		883'086.08
4240.02 Stromverkauf Gewerbe		288'247.56		268'000		276'312.33
4240.03 Stromverkauf Industrie		222'599.13		264'000		269'538.46
4240.04 Stromverkauf Gottlieben		95'948.55		113'000		113'245.50
4240.05 Stromverkauf Temporärschlüsse		26'151.20		8'000		17'950.55
4240.06 Stromverkauf Strassenbeleuchtung		8'032.20		10'000		8'274.65
4240.07 Stromverkauf Solarstrom		2'915.95		5'000		3'390.05
4240.08 Stromverkauf Naturstrom		10'840.75		5'000		6'945.45
4390.00 Marketingbeiträge				4'000		
4510.00 Entnahmen aus Spezialfinanzierung EK		88'678.16		39'000		132'841.05
4940.00 Interne Verrechnung Zinsen		432.00		3'000		564.00

Detail - Funktional	Rechnung 2015		Budget 2015		Rechnung 2014	
	Aufwand	Ertrag	Aufwand	Ertrag	Aufwand	Ertrag
<b>Total</b>	3'968'816.84	3'968'816.84	3'898'145	3'898'145	3'777'142.25	3'777'142.25
Ertragsüberschuss	0.00	0.00	0	0	0.00	0.00
Aufwandüberschuss	3'968'816.84	3'968'816.84	3'898'145	3'898'145	3'777'142.25	3'777'142.25

# RECHNUNG 2015

Detail - Funktional	Rechnung 2015		Budget 2015		Rechnung 2014	
	Ausgaben	Einnahmen	Ausgaben	Einnahmen	Ausgaben	Einnahmen
<b>8 VOLKSWIRTSCHAFT</b>	<b>1'197'378.15</b>	<b>222'011.60</b>	<b>1'040'000</b>	<b>85'000</b>	<b>1'511'063.95</b>	<b>58'834.00</b>
<b>87 BRENNSTOFFE UND ENERGIE</b>	<b>1'197'378.15</b>	<b>222'011.60</b>	<b>1'040'000</b>	<b>85'000</b>	<b>1'511'063.95</b>	<b>58'834.00</b>
<b>871 Elektrizität</b>	<b>1'197'378.15</b>	<b>222'011.60</b>	<b>1'040'000</b>	<b>85'000</b>	<b>1'511'063.95</b>	<b>58'834.00</b>
<b>8711 Elektrizitätswerk - Netz</b>	<b>1'197'378.15</b>	<b>222'011.60</b>	<b>1'040'000</b>	<b>85'000</b>	<b>1'511'063.95</b>	<b>58'834.00</b>
5030.30 Erschliessung Hertler Nord			135'000			
5030.31 Erschliessung Pflanzberg GS 108 = ER					253'490.85	
5030.32 Industriegebiet unteres Tägermoos					56'180.35	
5030.34 Sanierung Pflanzbergstr. = ER						
5030.41 San. Oberdorfstr. (EK-Str.-Meierhofstr.)						
5030.42 Okenfinerstr. NS-Verk. TS Biotta-VK Station = ER						
5030.44 Schützenstr. HS-Verk. TS Hertlerbühl						
5030.45 Schützenstr. NS-Verk TS Hertlerbühl = ER						
5030.53 Ruetstrasse - NS-Erschl. 1. Etappe	18'385.15				127'959.10	
5030.60 Ausbau Egelbachstr. 2. Etappe					146'621.10	
5030.61 Sanierung Hinterdorfstr. (Rüselb.-Grüntalstr.)	55'255.05				61'884.30	
5030.62 Erschliessung Leberen					72'032.70	
5030.69 Sanierung Werkleitung Hertlerweg = ER						
5030.70 Wäldistrasse - Sanierung	237'349.50		265'000			
5030.71 Tägermoos - San. NS-Freileitung			140'000			
5030.75 Staudenhof HS/NS-Erschliessung	79'335.90					
5030.76 Sanierung Werkleitungen TS Dega	90'979.10				112'018.70	
5030.77 Sanierung Guet-/Seeblickstrasse						
5030.78 Sanierung EW Castellstr. 1 - 1. Teil						
5030.79 Sanierung Meierhofstr.						
5030.80 Erschliessung Schmid (Ammann-Schwihag)						
5030.82 Sanierung Konstanzerstr. (Tägermoos)						
5030.84 Sanierung Werkleitung Guetrain						
5030.90 PVA Netzverstärkung Oberer Binder	16'467.25				50'072.80	
5030.91 PVA Netzverstärkung Nagelshausen					75'518.85	

Detail - Funktional	Rechnung 2015		Budget 2015		Rechnung 2014	
	Ausgaben	Einnahmen	Ausgaben	Einnahmen	Ausgaben	Einnahmen
5030.92 PVA TS Pfaffenbühl					16'794.40	
5030.93 PVA Netzverstärkung Brenner	26'848.25					
5030.94 PVA Netzverstärkung Brunnet-Grimm	90'069.35					
5040.33 Neubau TS Schützenstrasse						
5040.43 Neubau TS Ruetstrasse	3'629.65				27'203.00	
5040.63 Neubau TS Industriestrasse		48'272.35			62'290.65	
5040.64 Sanierung TS Biotta (Ausbau 2. Trafo) = ER						
5040.65 Sanierung TS Dega	1'512.00					
5040.66 Sanierung TS Schulhaus	114'366.65		250'000		343'932.05	
5040.72 Sanierung TS Guggenbühl	390'714.90		250'000		140.00	
5040.73 Sanierung TS Hertierbühl	64'698.25					
5040.74 Neubau TS Staudenhof	7'767.15				104'925.10	
5040.81 Sanierung TS Ammann						
5040.82 Neubau TS Konstanzerstr. (Tägermoos)						
6323.63 Aufl. Rückstellung Kandelaber Industriestr.				85'000		22'000.00
6370.30 Erschliessungsbeiträge Hertler Nord						
6370.33 Erschliessungsbeiträge TS Schützenstr.						
6370.43 Kostenanteil TS Ruetstrasse		94'569.25				
6370.45 Kostenanteil Str.beleuchtung Schützenstr. = ER						
6370.53 Erschliessungsbeiträge Ruetstr.						
6370.62 Erschliessungsbeiträge Leberen		79'170.00				
6370.63 Erschliessungsbeiträge TS Industriestrasse						
6370.80 Erschliessungsbeiträge Schmid						
<b>Total</b>						
Einnahmenüberschuss	1'197'378.15	222'011.60	1'040'000	85'000	1'511'063.95	58'834.00
Ausgabenüberschuss	0.00	975'366.55	0	955'000	0.00	1'452'229.95
	1'197'378.15	1'197'378.15	1'040'000	1'040'000	1'511'063.95	1'511'063.95





Detail	Bestand am 31.12.2015		Bestand am 01.01.2015		Veränderung
<b>1</b>	<b>A K T I V E N</b>				
<b>10</b>	<b>FINANZVERMÖGEN</b>				
<b>101</b>	Forderungen	68'057.32	68'057.32	0.00	68'057.32
<b>1010</b>	Forderungen gegenüber Dritten	68'057.32	68'057.32	0.00	68'057.32
1010.05	Debitoren Wärmeverbund	38'122.20	38'122.20		38'122.20
1010.51	KK-Guthaben WVB bei Gemeinde	29'935.12	29'935.12		29'935.12
<b>14</b>	<b>VERWALTUNGSVERMÖGEN</b>				
<b>140</b>	Sachanlagen VV	525'000.00	525'000.00		-25'000.00
<b>1403</b>	Übrige Tiefbauten	525'000.00	525'000.00		-25'000.00
<b>14031</b>	Eigenwirtschaftsbetriebe	525'000.00	525'000.00		-25'000.00
1403.80	Tiefbauten Wärmeverbund	575'000.00	550'000.00		25'000.00
1403.89	WB Tiefbauten Wärmeverbund	-50'000.00	-50'000.00		-50'000.00
<b>2</b>	<b>P A S S I V E N</b>				
<b>20</b>	<b>FREMDKAPITAL</b>				
<b>200</b>	Laufende Verbindlichkeiten	-593'057.32	-580'197.92		-12'859.40
<b>2000</b>	Laufende Verbindlichkeiten von Dritten	-535'911.70	-526'416.60		-9'495.10
<b>20000</b>	Kreditoren Gemeinde und Werke	-35'911.70	-26'416.60		-9'495.10
2000.07	Kreditoren Wärmeverbund	-35'911.70	-26'416.60		-9'495.10
<b>206</b>	Langfristige Finanzverbindlichkeiten	-500'000.00	-500'000.00		0.00
<b>2064</b>	Darlehen	-500'000.00	-500'000.00		0.00

Detail	Bestand am 31.12.2015		Bestand am 01.01.2015		Veränderung
2064.01 Wärmeverbund - Darlehen Polit. Gemeinde	-500'000.00		-500'000.00		
2064.02 Wärmeverbund - Darlehen Bürgergemeinde					
<b>29 EIGENKAPITAL</b>	<b>-57'145.62</b>	<b>9.64%</b>	<b>-53'781.32</b>	<b>9.27%</b>	<b>-3'364.30</b>
<b>290 Verpflichtungen Spezialfinanzierungen</b>	<b>-57'145.62</b>	<b>9.64%</b>	<b>-53'781.32</b>	<b>9.27%</b>	<b>-3'364.30</b>
<b>2900 Spezialfinanzierungen im EK</b>	<b>-57'145.62</b>	<b>9.64%</b>	<b>-53'781.32</b>	<b>9.27%</b>	<b>-3'364.30</b>
2900.80 Spezialfinanzierung Wärmeverbund	-57'145.62		-53'781.32		-3'364.30
<b>Differenz Aktiv / Passiv</b>	<b>0.00</b>		<b>-30'197.92</b>		<b>30'197.92</b>

Zusammenzug - Artengliederung	Rechnung 2015		Budget 2015		Rechnung 2014	
	Aufwand	Ertrag	Aufwand	Ertrag	Aufwand	Ertrag
<b>3 A U F W A N D</b>	<b>112'983.95</b>	<b>0.00</b>	<b>140'000</b>	<b>0</b>	<b>304'821.65</b>	<b>0.00</b>
30 PERSONALAUFWAND	0.00	0.00	1'000	0	541.00	0.00
31 SACHAUFWAND	75'091.65	0.00	91'000	0	56'065.75	0.00
33 ABSCHREIBUNGEN VW	25'000.00	0.00	25'000	0	225'000.00	0.00
34 FINANZAUFWAND	0.00	0.00	0	0	0.00	0.00
35 FONDSEINLAGEN	3'364.30	0.00	13'000	0	15'472.90	0.00
36 TRANSFERAUFWAND	0.00	0.00	0	0	0.00	0.00
37 DURCHLAUFENDE BEITRÄGE	0.00	0.00	0	0	0.00	0.00
38 AUSSERORDENTLICHER AUFWAND	0.00	0.00	0	0	0.00	0.00
39 INTERNE VERRECHNUNGEN	9'528.00	0.00	10'000	0	7'742.00	0.00
<b>4 E R T R A G</b>	<b>0.00</b>	<b>112'983.95</b>	<b>0</b>	<b>140'000</b>	<b>0.00</b>	<b>304'821.65</b>
40 FISKALERTRAG	0.00	0.00	0	0	0.00	0.00
41 REGALIEN UND KONZESSIONEN	0.00	0.00	0	0	0.00	0.00
42 ENTGELTE	0.00	112'929.95	0	140'000	0.00	104'821.65
43 VERSCHIEDENE ERTRÄGE	0.00	0.00	0	0	0.00	0.00
44 FINANZERTRAG	0.00	0.00	0	0	0.00	0.00
45 FONDSENTNAHMEN	0.00	0.00	0	0	0.00	0.00
46 TRANSFERERTRAG	0.00	0.00	0	0	0.00	0.00
47 DURCHLAUFENDE BEITRÄGE	0.00	0.00	0	0	0.00	0.00
48 AUSSERORDENTLICHER ERTRAG	0.00	0.00	0	0	0.00	200'000.00
49 INTERNE VERRECHNUNGEN	0.00	54.00	0	0	0.00	0.00
<b>9 A B S C H L U S S</b>	<b>0.00</b>	<b>0.00</b>	<b>0</b>	<b>0</b>	<b>0.00</b>	<b>0.00</b>
900 Abschluss Erfolgsrechnung	0.00	0.00	0	0	0.00	0.00
<b>Total</b>	<b>112'983.95</b>	<b>112'983.95</b>	<b>140'000</b>	<b>140'000</b>	<b>304'821.65</b>	<b>304'821.65</b>
Ertragsüberschuss	0.00	0.00	0	0	0.00	0.00
Aufwandüberschuss						
	<b>112'983.95</b>	<b>112'983.95</b>	<b>140'000</b>	<b>140'000</b>	<b>304'821.65</b>	<b>304'821.65</b>

Detail - Funktional	Rechnung 2015		Budget 2015		Rechnung 2014	
	Aufwand	Ertrag	Aufwand	Ertrag	Aufwand	Ertrag
<b>8</b>	<b>112'983.95</b>	<b>112'983.95</b>	<b>140'000</b>	<b>140'000</b>	<b>304'821.65</b>	<b>304'821.65</b>
VOLKSWIRTSCHAFT						
<b>87</b>	<b>112'983.95</b>	<b>112'983.95</b>	<b>140'000</b>	<b>140'000</b>	<b>304'821.65</b>	<b>304'821.65</b>
Brennstoffe und Energie						
<b>873</b>	<b>112'983.95</b>	<b>112'983.95</b>	<b>140'000</b>	<b>140'000</b>	<b>304'821.65</b>	<b>304'821.65</b>
Nichtelektrische Energie (allgemein)						
<b>8731</b>	<b>112'983.95</b>	<b>112'983.95</b>	<b>140'000</b>	<b>140'000</b>	<b>304'821.65</b>	<b>304'821.65</b>
Wärmeverbund						
3000.00			1'000		541.00	
Sitzungsgelder Betriebskommission			4'000		4'638.75	
3120.02	6'196.70		10'000		4'912.45	
Stromankauf			55'000		38'753.25	
3120.03	4'361.00		8'000		2'249.00	
Gas			1'000		316.70	
3120.09	50'796.40					
Schnitzel						
3130.00	2'555.10					
Dienstleistungen Dritter						
3130.01	323.90					
Telefonkosten						
3134.00	300.00					
Sachversicherungsprämien						
3134.30	137.70		1'000		137.70	
Gebäudeversicherungsprämien			2'000			
3144.00	153.80		10'000		5'057.90	
Unterhalt Hochbauten, Gebäude			25'000		25'000.00	
3151.01	10'267.05				200'000.00	
Unterhalt Maschinen und Geräte					15'472.90	
3300.41	25'000.00				6'917.00	
Planmässige Abschreibungen Hochbauten					825.00	
3301.41	3'364.30					104'821.65
Ausserplanm. Abschreibung Hochbauten						200'000.00
3510.00	8'978.00		13'000			
Einlagen in Spezialfinanzierung EK			8'000			
3910.00	550.00		2'000			
Interne Verrechnungen Personal						
3940.00		112'929.95		140'000		
Interne Verrechnung Zinsen						
4240.45		54.00				
Wärmeabgabe						
4840.00						
Forderungsverzicht Bürgergemeinde						
4940.00						
Interne Verzinsung Zinsen						
<b>Total</b>	<b>112'983.95</b>	<b>112'983.95</b>	<b>140'000</b>	<b>140'000</b>	<b>304'821.65</b>	<b>304'821.65</b>
Ertragsüberschuss	0.00		0		0.00	
Aufwandüberschuss		0.00		0		0.00
	<b>112'983.95</b>	<b>112'983.95</b>	<b>140'000</b>	<b>140'000</b>	<b>304'821.65</b>	<b>304'821.65</b>

# RECHNUNG 2015

Detail - Funktional	Rechnung 2015		Budget 2015		Rechnung 2014	
	Ausgaben	Einnahmen	Ausgaben	Einnahmen	Ausgaben	Einnahmen
<b>8 VOLKSWIRTSCHAFT</b>	<b>0.00</b>	<b>0.00</b>	<b>0</b>	<b>0</b>	<b>0.00</b>	<b>0.00</b>
<b>87 BRENNSTOFFE UND ENERGIE</b>	<b>0.00</b>	<b>0.00</b>	<b>0</b>	<b>0</b>	<b>0.00</b>	<b>0.00</b>
<b>873 Wärmeverbund</b>	<b>0.00</b>	<b>0.00</b>	<b>0</b>	<b>0</b>	<b>0.00</b>	<b>0.00</b>
<b>8731 WVB - Partikelanlage</b>	<b>0.00</b>	<b>0.00</b>	<b>0</b>	<b>0</b>	<b>0.00</b>	<b>0.00</b>
5060.01 WVB - Partikelanlage						
<b>Total</b>	<b>0.00</b>	<b>0.00</b>	<b>0</b>	<b>0</b>	<b>0.00</b>	<b>0.00</b>
Einnahmenüberschuss	0.00	0.00	0	0	0.00	0.00
Ausgabenüberschuss	0.00	0.00	0	0	0.00	0.00
	0.00	0.00	0	0	0.00	0.00

