

POLITISCHE GEMEINDE TÄGERWILEN



Budget

Kurzfassung

2024

Ordentliche Gemeindeversammlung

Dienstag, 5. Dezember 2023, **19.30 Uhr**

Bürgerhalle Tägerwilen

Informationsanlass
Dienstag, 14. November 2023
19.00 Uhr
Bürgerhalle Tägerwilen

Stimmrechtsausweis letzte Umschlagsseite

Dieses Büchlein enthält die Botschaften und Anträge sowie eine Kurzfassung der Budgets 2024. Die ausführlichen Budgetunterlagen können beim Sekretariat der Gemeindeverwaltung bestellt oder abgeholt werden (Telefon 071 666 80 20 oder Mail gemeinde@taegerwilen.ch). Die ausführliche Fassung ist auch auf der Homepage der Politischen Gemeinde Tägerwilen aufgeschaltet.



Ordentliche Gemeindeversammlung

der Politischen Gemeinde Tägerwilen

Dienstag, 5. Dezember 2023, 19:30 Uhr

Bürgerhalle Tägerwilen

Verhandlungsgegenstände

		Seiten
1.	Wahl der Stimmenzähler	
2.	2.1 Gemeindesteuerfuss 2024 von 33 % (bisher 33 %)	
	2.2 Budget 2024 der Politischen Gemeinde Tägerwilen (ohne Werke)	8 - 25
	2.3 Budget 2024 des Wasserwerkes	26 - 28
	2.4 Budget 2024 des Elektrizitätswerkes	29 - 31
	2.5 Budget 2024 des Wärmeverbundes	32 - 33
3.	Kreditbegehren über CHF 920'000 zur Sanierung der Seeblickstrasse Teil 2, Abschnitt Seeblickweg bis Guetstrasse (Strasse, Abwasser, Wasser, Elektrizität)	35 - 36
4.	Kreditbegehren über CHF 635'000 für die Sanierung des Nägeliweg (Strasse, Abwasser, Wasser, Elektrizität)	37 - 38
5.	Kreditbegehren über CHF 555'000 zum Neubau der Trafostation katholische Kirche Tägerwilen	39 - 40
6.	Mitteilungen und allgemeine Umfrage	

Anschliessend Apéro riche



Botschaft und Antrag zum Gemeindesteuerfuss 2024 und Budgets 2024

Liebe Mitbürgerinnen und Mitbürger

Gerne erläutern wir mit dieser Botschaft das Budget der Politischen Gemeinde Tägerwil für das Jahr 2024. Der Steuerfuss 2024 bleibt bei 33 %. Im Budget der Politischen Gemeinde ohne Werke resultiert daraus ein Verlust von CHF 505'000. Im Vorjahr wies das budgetierte Defizit CHF 376'000 auf.

Prognose Erfolgsrechnung 2023

Die Prognosen für die Rechnung 2023 deuten aktuell auf einen leicht negativen Abschluss hin. Während sich die Abweichungen bei den Aufwand- und Ertragspositionen – insgesamt betrachtet – in etwa gegenseitig aufwiegen dürften, sollten auch die Gemeindesteuern etwa im Rahmen des budgetierten Steuersolls ausfallen. Dieser Schätzung liegen allerdings noch einige Unwägbarkeiten aus der Veranlagung zugrunde. Die jeweils stark schwankende Grundstückgewinnsteuer liegt ungefähr im Rahmen des Budgets. Die Zahlungen an den Finanzausgleich belaufen sich dieses Jahr auf rund CHF 450'000. Das sind CHF 50'000 mehr als budgetiert. Wenn der Teilverkauf der Parzelle 315 an der Konstanzerstrasse bereits im Jahr 2023 erfolgt (abhängig vom Baustart), kann sich das Ergebnis noch verändern. Der Buchgewinn des Landverkaufes betrage CHF 495'000.

Investitionsbudget 2024

Das budgetierte Nettoinvestitionsvolumen beträgt mit den Werken rund CHF 6.2 Mio. (Vorjahr 5.1 Mio.). Mit CHF 3,0 Mio. geplanten Investitionen steht wieder die **Politische Gemeinde** an der Spitze. Davon werden rund CHF 2.0 Mio. in Erneuerungsprojekte beim Gemeindestrassennetz fliessen. Dazu gehört auch die Erstellung von behindertengerechten Bushaltestellen bei der katholischen Kirche sowie die Haltestellen Guggenbühl und Zentrum. Planungen zu den Projekten Sanierung und Erweiterung Friedhofsgebäude, Sanierung Bürgerhalle, Ersatzneubau der Hertlerhalle und die Zentrumsplanung im Perimeter Bahnhofstrasse Süd werden im Jahr 2024 fortgeführt. Für die mittlerweile knapp gewordenen Velo-Abstellplätze am Bahnhof Tägerwil-Gottlieben ist eine Erweiterung geplant. Für CHF 250'000 soll die Sportplatzbeleuchtung ersetzt werden (mit LED). Der Allmendbach entlang der Sekundarschule wird hochwassersicher gemacht und revitalisiert. Punktuelle Bachzugänge für die Bevölkerung sind ebenfalls vorgesehen. Zudem muss der Bachdurchlass bei der Rüsselbachstrasse erneuert werden, um den Anforderungen des Hochwasserschutzes zu entsprechen. Die Investitionen beim **Wasserwerk** sind wieder auf dem gewohnten Niveau, da das Reservoir Gruebhalde nun fertiggestellt ist. Das **Elektrizitätswerk** plant Investitionen in der Höhe von rund CHF 2,2 Mio., die vor allem in die Erneuerung und Verstärkung des Netzes und in das Smart-Metering-Projekt investiert werden. Der **Wärmeverbund** schliesst die Erweiterung in das Gebiet Bindersgarten ab und erreicht damit die Kapazitätsgrenze des bestehenden Heizkessels.

Übersicht Nettoinvestitionen

<i>in CHF</i>	Budget 2024	Budget 2023	Rechnung 2022
Politische Gemeinde ohne Werke	3'031'000	2'725'000	880'984
Wasserwerk	865'000	1'085'000	1'942'732
Elektrizitätswerk	2'225'000	895'000	516'749
Wärmeverbund	100'000	400'000	19'873
Total Nettoinvestitionen (inkl. Werke)	6'221'000	5'105'000	3'360'338

Die detaillierten Investitionsbudgets finden Sie auf den Seiten 20 - 25 (Politische Gemeinde ohne Werke), 27 - 28 (Wasserwerk), 30 - 31 (Elektrizitätswerk) und 33 (Wärmeverbund).

Budget Erfolgsrechnung 2024

■ Politische Gemeinde (ohne Gemeindewerke)

Das Total des Aufwands steigt gegenüber dem Vorjahresbudget um CHF 425'000 (+3,2 %) auf gut CHF 13,6 Mio. Das rasante Wachstum unserer Gemeinde sowie die zunehmenden Vorschriften und Ansprüche machen sich weiterhin auch im steigenden Verwaltungsaufwand bemerkbar. Daher wird die Personalplanung der Gemeindeverwaltung in der neuen Legislatur weiterhin eine grosse Bedeutung haben. Weiterhin werden wir auch die stark steigenden Gesundheitskosten zu spüren bekommen, die auf den steigenden Aufwand in Form von Restkostenfinanzierung aus der ambulanten und der Langzeitpflege zurückzuführen sind.

Auf das Budget 2023 wurde das Steuersoll à 100 Prozent von den im bisherigen Verfahren berechneten CHF 14.4 Mio. auf 15.2 Mio. erhöht, um die grossen Abweichungen zwischen Budget und Rechnung zu mindern. Da sich für das Rechnungsjahr 2023 nun jedoch abzeichnet, dass das Steuersoll den budgetierten Betrag nur knapp erreicht, wird das Steuersoll à 100 Prozent für das kommende Jahr auf den CHF 15.2 Mio. belassen, was für die Politische Gemeinde einen budgetierten Steuerertrag von CHF 5.0 Mio. ergibt.

Aufgrund der anstehenden Bautätigkeit und des damit verbundenen Bevölkerungswachstums geht der Gemeinderat gesamthaft weiterhin von einer leicht positiven Entwicklung bei den Steuereinnahmen aus. Bei den Steuern der natürlichen Personen rechnen wir gegenüber dem Vorjahresbudget mit einem Rückgang von rund 4,7 % (Prognose Kanton +3,5 %) Bei den juristischen Personen erwarten wir eine Zunahme von ca. 16,4 % (Prognose Kanton + 3,5 %). Zudem haben wir die geplanten Einnahmen bei den Grundstücksgewinnsteuern auf CHF 600'000 belassen. Die Einschätzung der Grundstücksgewinnsteuer ist allerdings schwierig, da sie grossen Schwankungen unterliegt.

Das Budget 2024 weist ein Minus von CHF 505'000 aus – dies bei gleichbleibendem Steuerfuss von 33%. Auf grössere Abweichungen zum Vorjahresbudget wird auf den nachfolgenden Seiten im Detailbudget nach Funktionen hingewiesen (ab Seite 10).

■ Wasserwerk

Das Wasserreservoir Gruebhalde ist nun fertiggestellt und wird ab diesem Jahr vollständig in Form von Abschreibungen in der Erfolgsrechnung sichtbar werden. Für 2024 weist der Voranschlag einen Verlust von CHF 24'000 aus. Die Details zum Budget Erfolgsrechnung finden Sie ab Seite 26. Der Investitionsplan 2024 - 2027 sieht bei der Wasserversorgung Ausgaben von rund CHF 5,4 Mio. vor.

■ Elektrizitätswerk

Das Elektrizitätswerk investiert weiterhin in die Erneuerung des Leitungsnetzes. Hier sind für die nächsten vier Jahre Ausgaben von rund CHF 8,4 Mio. geplant. Die höheren Strompreise machen sich mit Verzögerung bemerkbar, was zusammen mit den steigenden Netzkosten dazu führte, dass die Stromtarife deutlich erhöht werden mussten. Das Budget 2024 sieht beim Netz einen Gewinn von CHF 62'000 und beim Stromhandel einen Gewinn von CHF 48'000 vor. Die budgetierte Erfolgsrechnung des EW finden Sie ab Seite 29.

■ Wärmeverbund

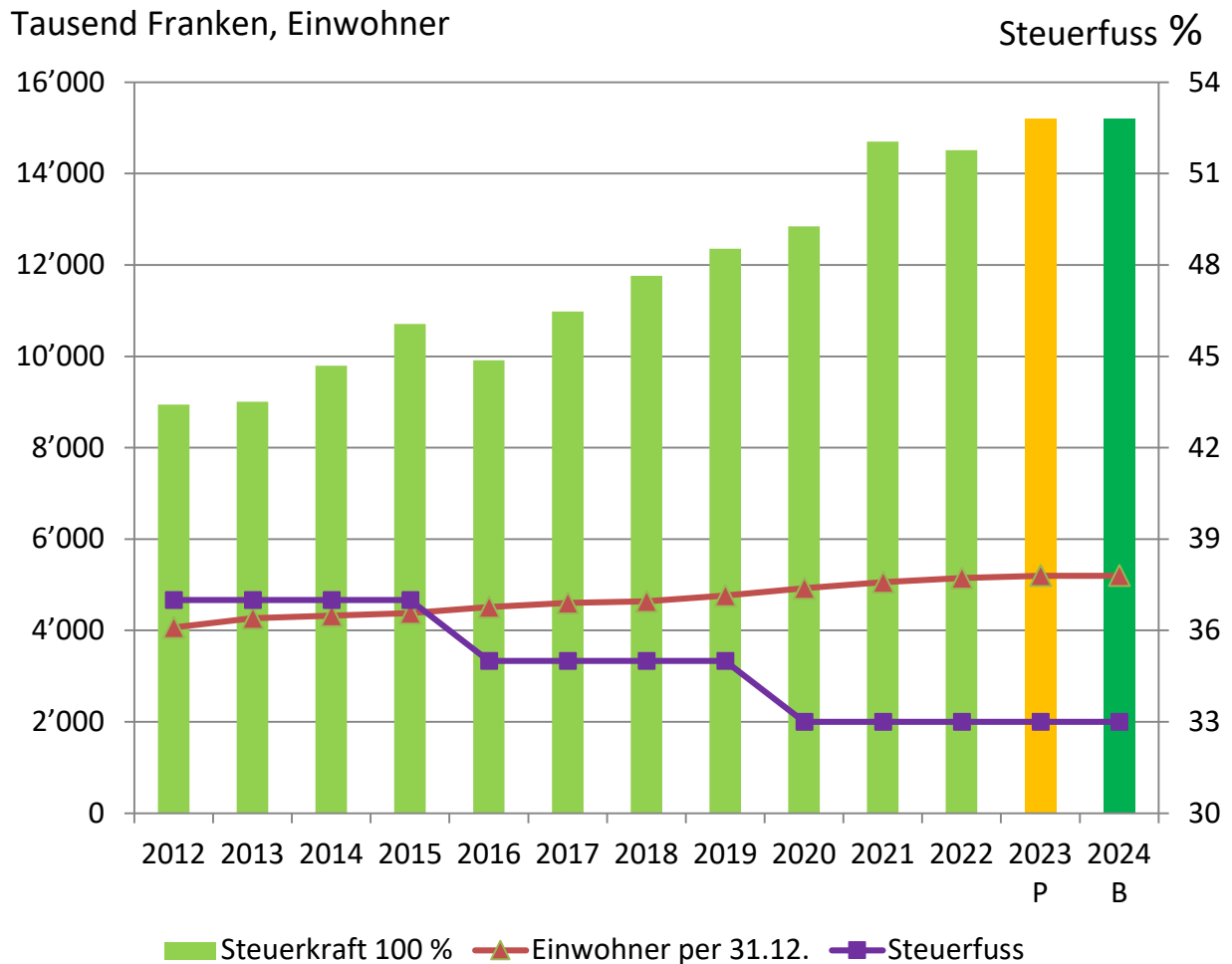
Der Wärmeverbund hat mit dem Netzausbau im Gebiet Bindersgarten die aktuelle Kapazitätsgrenze erreicht. Eine Machbarkeitsstudie soll klären, welche Möglichkeiten für einen weiteren Ausbau des Wärmeverbundes bestehen. Für das nächste Jahr wird mit einem Verlust von CHF 33'000 gerechnet. Die Details dazu finden Sie ab Seite 32.



Ergebnisübersicht

in CHF	Budget 2023	Budget 2023	Rechnung 2022
Politische Gemeinde ohne Werke	-505'000	-376'000	644'223
Wasserwerk	-24'000	24'000	-92'558
Elektrizitätswerk	110'000	-58'000	-164'819
Stromnetz	62'000	-113'000	-147'831
Stromhandel	48'000	55'000	-16'988
Wärmeverbund	-33'000	41'000	20'512

Die Entwicklung der Steuerkraft und des Steuerfusses über die letzten Jahre ist in der folgenden Grafik ersichtlich.



Finanzplan 2024 - 2027

In den nächsten Jahren stehen in der Gemeinde mehrere grosse Investitionen an. Dies zeigt sich auch deutlich im Finanzplan. Sanierungsbedarf weisen das Friedhofsgebäude, die Bürgerhalle sowie das Gemeindehaus auf. Die Studie zum Zustand der Hertlerhalle hat ergeben, dass eine Sanierung nicht wirtschaftlich ist. Aus diesem Grund erachtet der Gemeinderat einen Abbruch der bestehenden Halle und die Erstellung eines Ersatzneubaus in den nächsten Jahren als unausweichlich. Auch der Bau einer Mehrzweckhalle wird grosse finanzielle Mittel erfordern. Diese hohen Investitionen werden in den nächsten Jahren dazu führen, dass die Gemeinde sich vermehrt am Kapitalmarkt finanzieren muss und auch eine Erhöhung des Steuerfusses erforderlich sein wird. Wann dies soweit ist, hängt unter anderem vom Voranschreiten der genannten Projekte ab.

Im Finanzplan sind nur definitive Land- bzw. Liegenschaftsgeschäfte eingerechnet. So verbessert der Teilverkauf der Parzelle 315 an der Konstanzerstrasse im Jahr 2024 die Selbstfinanzierung.

In Tausend CHF B = Budget; P = Prognose

Kenngrösse	2023 B	2023 P	2024 B	2025 P	2026 P	2027 P
Steuersoll 100%	15'200	15'200	15'200	15'700	16'200	16'700
Steuerfuss	33 %	33 %	33 %	33 %	33 %	33 %
Gewinn / Verlust	-376	0	-505	-668	-698	-808
Selbstfinanzierung	189	194	59	-58	6	-70
Nettoinvestitionen (o. Werke)	2'725	2'725	3'031	4'320	5'364	8'905
Eigenkapital	11'041	10'887	10'174	9'294	8'379	7'350

Das vorliegende Budget der Politischen Gemeinde Tägerwilen ist weiterhin geprägt vom fortschreitenden Wachstum unserer Gemeinde sowie der Teuerung und als Folge von grossem Investitionsbedarf und erhöhtem Aufwand in zahlreichen Positionen. Die künftige Entwicklung des Aufwandes behalten wir als Gemeinderat im Auge und streben nach einer sinnvollen Balance zwischen Verschuldung, Abbau des Eigenkapitals und Anpassung des Steuerfusses.

Für diese Ausgaben und Investitionen erhalten Sie auch einen Gegenwert. Dazu gehören eine gute Erfüllung der öffentlichen Aufgaben sowie die Bereitstellung einer attraktiven Infrastruktur, die den aktuellen und vielfältigen Bedürfnissen entspricht. Ich bedanke mich bei Ihnen für Ihr Interesse an unserem Dorf und freue mich, Sie an der Informationsveranstaltung und der Gemeindeversammlung begrüssen zu dürfen.

Gemeinderätin Rebecca Fässler



Zahlen im Überblick mit Werken

	Budget 2024	Budget 2023	Rechnung 2022
	in CHF	in CHF	
Politische Gemeinde (ohne Werke) – Gewinn (+)/Verlust (-)	-505'000	-376'000	+644'223
Wasserwerk – Gewinn (+) / Verlust (-)	-24'000	+24'000	-92'558
Elektrizitätswerk – Gewinn (+) / Verlust (-)			
- Stromnetz	+62'000	-113'000	-147'831
- Stromhandel	+48'000	+55'000	-16'988
Wärmeverbund – Gewinn (+) / Verlust (-)	-33'000	+41'000	+20'512
	-452'000	-369'000	+407'358
<hr/>			
Politische Gemeinde (ohne Werke) – Nettoinvestitionen	3'031'000	2'725'000	880'984
Wasserwerk – Nettoinvestitionen	865'000	1'085'000	1'942'732
Elektrizitätswerk – Nettoinvestitionen	2'225'000	895'000	516'749
Wärmeverbund – Nettoinvestitionen	100'000	400'000	19'873
Nettoinvestitionen mit Werken	6'221'000	5'105'000	3'360'338
<hr/>			
<u>Finanzierung mit Werken</u>			
Gewinne (+) / Verluste (-)	-452'000	-369'000	+407'358
Abschreibungen	+1'494'000	+1'391'000	+1'284'861
Bildung (+) / Entnahme (-) Spezialfinanzierungen	-212'000	-116'000	-375'610
Nettoinvestitionen	-6'221'000	-5'105'000	-3'360'338
Finanzierungsüberschuss (+) / Finanzierungsfehlbetrag (-)	-5'391'000	-4'199'000	-2'043'729

Erfolgsrechnung, gestufter Erfolgsausweis (ohne Werke)

	Budget 2024 in CHF	Budget 2023 in CHF	Rechnung 2022 in CHF
30 Personalaufwand	3'062'000	2'959'000	2'822'515
31 Sach- und übriger Betriebsaufwand	3'146'000	3'199'000	2'698'616
33 Abschreibungen	740'000	688'000	681'823
35 Einlagen in Fonds und Spezialfinanzierungen	0	27'000	25'899
36 Transferaufwand	4'861'000	4'495'000	4'051'346
37 durchlaufende Beiträge	60'000	60'000	55'234
39 interne Verrechnungen	1'731'000	1'781'000	1'735'146
betrieblicher Aufwand	13'600'000	13'209'000	12'070'579
40 Fiskalertrag	5'484'000	5'480'000	5'493'563
41 Regalien und Konzessionen	19'000	19'000	19'069
42 Entgelte	2'116'000	2'177'000	2'178'107
43 verschiedene Erträge	140'000	200'000	191'580
45 Entnahmen Fonds und Spezialfinanzierungen	265'000	150'000	164'644
46 Transferertrag	2'374'000	2'181'000	2'173'195
47 durchlaufende Beiträge	60'000	60'000	55'234
49 interne Verrechnungen	2'279'000	2'233'000	2'115'928
betrieblicher Ertrag	12'737'000	12'500'000	12'391'320
Ergebnis aus betrieblicher Tätigkeit	-863'000	-709'000	+320'741
34 Finanzaufwand	47'000	13'000	6'361
44 Finanzertrag	405'000	346'000	329'843
Ergebnis aus Finanzierung	+358'000	+333'000	+323'482
Operatives Ergebnis	-505'000	-376'000	+644'223
38 ausserordentlicher Aufwand	0	0	0
39 ausserordentlicher Ertrag	0	0	0
Ausserordentliches Ergebnis	0	0	0
Gesamtergebnis Erfolgsrechnung	-505'000	-376'000	+644'223



Erfolgsrechnung Nettoaufwand nach Funktionen (ohne Werke)

	Budget 2024	Budget 2023	Rechnung 2022
	in CHF	in CHF	in CHF
0 Allgemeine Verwaltung	716'000	844'000	526'218
1 Öffentliche Ordnung, Sicherheit, Verteidigung	416'000	368'000	377'680
3 Kultur, Sport, Freizeit	776'000	734'000	690'646
4 Gesundheit	974'000	837'000	758'158
5 Soziale Sicherheit	827'000	889'000	625'036
6 Verkehr	1'539'000	1'515'000	1'329'564
7 Umweltschutz, Raumordnung	694'000	626'000	587'767
8 Volkswirtschaft	265'000	217'000	39'379
9 Finanzen, Steuern	-5'702'000	-5'654'000	-4'290'224
Gewinn (+) / Verlust (-)	-505'000	-376'000	+644'223

Erfolgsrechnung nach Funktionen (ohne Werke)

	Budget 2024		Budget 2023		Rechnung 2022	
	Aufwand in CHF	Ertrag in CHF	Aufwand in CHF	Ertrag in CHF	Aufwand in CHF	Ertrag in CHF
0 Allgemeine Verwaltung						
0110 Legislative	65'000	0	63'000	0	57'763.10	0
0120 Exekutive	413'000	198'000	369'000	198'000	373'775	198'000
0210 Finanz-/ Steuerverwaltung	478'000	528'000	644'000	530'000	500'120	587'524
0221 Gemeindeganzlei	475'000	191'000	420'000	193'000	432'669	179'163
0222 Bau-/Werkverwaltung	796'000	536'000	701'000	512'000	680'481	472'197
0223 Aussenwerke	239'000	238'000	233'000	243'000	231'601	238'698
0225 Informatik	289'000	289'000	318'000	318'000	211'234	211'234
0291 Gemeindehaus	129'000	77'000	162'000	77'000	92'125	73'264
0292 Hertlerhalle	63'000	232'000	90'000	208'000	57'958	230'407
0293 Bürgerhalle	58'000	12'000	66'000	11'000	61'525	13'576
0295 Asylantenunterkunft	22'000	29'000	83'000	29'000	34'397	32'100
0296 Sprützhüsli	10'000	8'000	8'000	8'000	4'150	6'000
0297 Torggel	7'000	0	12'000	0	32'953	1'500
0298 Pavillon	18'000	13'000	13'000	16'000	14'732	15'600
0299 Mehrzweckhalle (Projekt)	5'000	0	5'000	0		
Total	3'067'000	2'351'000	3'187'000	2'343'000	2'785'482	2'259'264
Nettoaufwand/Nettoertrag		716'000		844'000		526'218
	3'067'000	3'067'000	3'187'000	3'187'000	2'785'482	2'785'482

■ 0120 – Exekutive

Das Wachstum der Gemeinde und die zunehmenden Geschäfte haben einen erhöhten Arbeitsaufwand zur Folge. Im Jahr 2024 ist eine Teilzeitstelle zur Unterstützung des Gemeindepräsidiums und der Gemeindeganzlei vorgesehen. Im Weiteren wird auch dem gestiegenen Bedarf an Sitzungen und Tagungen des Gemeinderates Rechnung getragen.

■ 0210 – Finanz- und Steuerverwaltung

Die Reorganisation der Abteilung Finanzen und Steuern ist weitgehend abgeschlossen. Die im Budget 2023 geplante Erhöhung aufgrund der teilweisen Begleitung in der Übergangsphase durch den im November pensionierten Finanzverwalter entfällt. Durch die Neuaufteilung der Aufgaben und die Neubesetzung der Stellen konnten die Lohnkosten verringert werden.



■ 0221 – Gemeindeganzlei

Nebst einer Teilzeitstelle zur Unterstützung der Gemeindeganzlei sind Mehrkosten für eine externe Begleitung der weiteren Verwaltungsreorganisation sowie für die externe Unterstützung im Bereich Kommunikation vorgesehen.

■ 0222 – Bau- und Werkverwaltung

Die stete Zunahme des Aufwands für Bau- und Umbauprojekte bedingt einer Personalaufstockung von ca. 50 % in der Bauverwaltung. Zudem ist eine zusätzliche Teilzeitstelle in der Werkverwaltung für die Abonnentenbewirtschaftung vorgesehen.

■ 0291 - Gemeindehaus

Im Jahr 2024 sind nur kleinere Renovationen im Gemeindehaus geplant. Grössere Projekte wie der Ersatz der Liftanlage und die Renovation des Konferenzzimmers werden für spätere Jahre geplant.

■ 0295 - Asylunterkünfte

Aufgrund des längerfristigen Vertrages mit der Stiftung Peregrina reduzieren sich die Mietzinseinnahmen ab dem Jahr 2023. Im Budgetjahr fällt eine letzte Abschreibungstranche an.

	Budget 2024		Budget 2023		Rechnung 2022	
	Aufwand in CHF	Ertrag in CHF	Aufwand in CHF	Ertrag in CHF	Aufwand in CHF	Ertrag in CHF
1 Öffentliche Ordnung Sicherheit, Verteidigung						
1110 Ordnungsdienst	75'000	25'000	46'000	24'000	48'470	23'740
1400 Allg. Rechtswesen	288'000	157'000	253'000	151'000	238'627	146'373
1402 Kindes- und Erwachsenenschutz	185'000	0	193'000	0	203'207	0
1500 Feuerwehr	369'000	369'000	364'000	364'000	356'914	356'914
1611 Schützenhaus	12'000	29'000	11'000	15'000	20'474	14'922
1620 Zivilschutz Tägerwilen	84'000	24'000	75'000	24'000	138'283	92'946
1621 Ziviler Gemeindeführungsstab	7'000	0	4'000	0	6'601	0
Total	1'020'000	604'000	946'000	578'000	1'012'576	634'896
Nettoaufwand/Nettoertrag		416'000		368'000		377'680
	1'020'000	1'020'000	946'000	946'000	1'012'576	1'012'576

■ 1110 - Ordnungsdienst

Wegen der Zunahme der Kleinkriminalität und Einschleichdiebstählen wurde die Präsenz des Ordnungsdienstes ausgeweitet.

■ 1400 – Allgemeines Rechtswesen

Aufgrund Neubesetzung der Stellen mit erfahrenerem und gut ausgebildetem Personal erhöhen sich die Lohnkosten.

■ 1611 – Schützenhaus

Mehreinnahmen aufgrund der Vermietung der Parkplätze.



	Budget 2024		Budget 2023		Rechnung 2022	
	Aufwand in CHF	Ertrag in CHF	Aufwand in CHF	Ertrag in CHF	Aufwand in CHF	Ertrag in CHF
3 Kultur, Sport, Freizeit						
3110 Museen	1'000	0	0	0	750	0
3120 Denkmalpflege und Heimatschutz	20'000	0	15'000	0	12'758	0
3210 Bibliotheken	13'000	0	13'000	0	13'000	0
3220 Musik und Theater	49'000	2'000	47'000	6'000	49'438	2575
3290 Kultur	141'000	2'000	152'000	1'000	101'317	457
3320 Massenmedien	68'000	0	68'000	0	68'289	0
3410 Sportanlage Tägermoos	250'000	20'000	222'000	20'000	221'188	17'500
3411 Seerheinbad	82'000	22'000	68'000	20'000	93'077	23'042
3415 Sport allgemein	114'000	10'000	109'000	10'000	105'708	9'935
3420 Freizeitanlagen (Ruine, Wanderwege)	101'000	7'000	101'000	4'000	117'085	38'455
Total	839'000	63'000	795'000	61'000	782'610	91'964
Nettoaufwand/Nettoertrag		776'000		734'000		690'646
	839'000	839'000	795'000	795'000	782'610	782'610

■ 3290 - Kultur

Die Kosten für die Neuauflage des Tägerwiler Geschichtsbuches von Paul Bär fallen 2023 noch nicht an und sind erneut mit CHF 31'000 budgetiert.

■ 3411 - Seerheinbad

Im Budget 2024 ist der Ersatz des bestehenden Flosses durch ein Neues vorgesehen.

	Budget 2024		Budget 2023		Rechnung 2022	
	Aufwand in CHF	Ertrag in CHF	Aufwand in CHF	Ertrag in CHF	Aufwand in CHF	Ertrag in CHF
4 Gesundheit						
4125 Pflegefinanzierung Alters-/Pflegeheime	576'000	0	555'000	0	510'601	0
4210 Ambulante Krankenpflege / Spitex	572'000	186'000	439'000	161'000	408'300	164'360
4320 Krankheitsbekämpfung, übrige	11'000	0	4'000	0	2'571	0
4340 Lebensmittelkontrolle	1'000	0	0	0	1046	0
Total	1'160'000	186'000	998'000	161'000	922'518	164'360
Nettoaufwand/Nettoertrag		974'000		837'000		758'158
	1'160'000	1'160'000	998'000	998'000	922'518	922'518

■ 4210 – Ambulante Krankenpflege / Spitex

Der Beitrag an die regionale Spitexorganisation (CHF 83.— pro Einwohner) ist höher als in den Vorjahren. Die Beiträge an die Langzeitpflege private Spitex werden aufgrund eines Bundesgerichtsentscheides höher erwartet.



	Budget 2024		Budget 2023		Rechnung 2022	
	Aufwand in CHF	Ertrag in CHF	Aufwand in CHF	Ertrag in CHF	Aufwand in CHF	Ertrag in CHF
5 Soziale Sicherheit						
5120 Prämienverbilligungen	454'000	23'000	459'000	15'000	466'683	24'032
5230 Invalidenheime	1'000	0	1'000	0	1'511	0
5310 Alters-/Hinterlassenen- versicherung	13'000	10'000	13'000	10'000	5'688	9'979
5350 Leistungen an das Alter	2'000	0	2'000	0	2'078	0
5430 Alimentenbevor- schussung/-inkasso	116'000	56'000	106'000	56'000	111'404	45'364
5440 Jugendschutz (allgemein)	81'000	0	74'000	0	73'537	0
5441 Kinder- und Jugendheime	80'000	50'000	80'000	50'000	7'005	5'725
5451 Kinderkrippen und Kinderhorte	81'000	0	75'000	0	50'750	0
5720 Gesetzliche wirtschaftliche Hilfe	70'000	40'000	140'000	90'000	121'449	140'725
5721 Freiwillige wirtschaftliche Hilfe	350'000	350'000	300'000	300'000	316'642	316'642
5730 Asylwesen	166'000	146'000	91'000	66'000	66'628	56'489
5732 Asylwesen Schutzstatuts S	450'000	495'000	409'000	408'000	325'930	411'039
5790 Soziale Dienste	184'000	56'000	185'000	56'000	168'742	89'018
5920 Hilfsaktionen im Inland	5'000	0	5'000	0	6'000	0
Total	2'053'000	1'226'000	1'940'000	1'051'000	1'724'047	1'099'011
Nettoaufwand/Nettoertrag		827'000		889'000		625'036
	2'053'000	2'053'000	1'940'000	1'940'000	1'724'047	1'724'047

■ 5730 – Asylwesen

Es wird erwartet, dass im Jahr 2024 zusätzliche Asylsuchende aufgenommen werden müssen. Dadurch werden die Unterstützungskosten steigen. Der Staatsbeitrag wird sich parallel dazu ebenfalls erhöhen.

	Budget 2024		Budget 2023		Rechnung 2022	
	Aufwand in CHF	Ertrag in CHF	Aufwand in CHF	Ertrag in CHF	Aufwand in CHF	Ertrag in CHF
6 Verkehr						
6150 Gemeindestrassen / Werkhof	1'691'000	714'000	1'631'000	729'000	1'528'497	751'796
6210 Öffentliche Verkehrs- infrastruktur	16'000	0	15'000	0	14'561	0
6220 Regionalverkehr	549'000	0	600'000	0	537'514	0
6290 Öffentlicher Verkehr	50'000	53'000	56'000	58'000	56'000	55'213
Total	2'306'000	767'000	2'302'000	787'000	2'136'572	807'009
Nettoaufwand/Nettoertrag		1'539'000		1'515'000		1'329'564
	2'306'000	2'306'000	2'302'000	2'302'000	2'136'572	2'136'572

■ **6150 – Gemeindestrassen / Werkhof**

Im Budget 2024 sind Kosten für mehrere kleine Projekte und Studien sowie Verkehrsberuhigungsmassnahmen vorgesehen.

■ **6220 - Regionalverkehr**

Die Umsetzung der barrierefreien Bushaltestellen ist im Investitionsbudget enthalten, weshalb der Aufwand etwas geringer ausfällt.



	Budget 2024		Budget 2023		Rechnung 2022	
	Aufwand in CHF	Ertrag in CHF	Aufwand in CHF	Ertrag in CHF	Aufwand in CHF	Ertrag in CHF
7 Umweltschutz Raumordnung						
7100 Wasserversorgung Allgemein	1'000	0	1'000	0	426	0
7200 Öffentliche Toiletten	34'000	1'000	31'000	1'000	20'581	1'000
7201 Abwasserbeseitigung	781'000	781'000	736'000	736'000	728'119	728'119
7300 Abfallwirtschaft allgemein	10'000	1'000	10'000	1'000	8'718	1'452
7301 Abfallwirtschaft	412'000	268'000	402'000	290'000	313'582	235'329
7410 Gewässerverbauungen	99'000	10'000	94'000	10'000	122'350	10'147
7500 Arten- und Land- schaftsschutz	102'000	8'000	95'000	10'000	122'1723	5'348
7690 Bekämpfung Umweltverschmutzung	3'000	0	5'000	0	5'997	0
7710 Friedhofanlage	129'000	25'000	108'000	26'000	91'499	40'160
7711 Bestattungswesen	116'000	3'000	105'000	2'000	115'795	2'559
7900 Raumordnung allgemein	104'000	0	115'000	0	82'641	0
Total	1'791'000	1'097'000	1'702'000	1'076'000	1'611'880	1'024'113
Nettoaufwand/Nettoertrag		694'000		626'000		587'767
	1'791'000	1'791'000	1'702'000	1'702'000	1'611'880	1'611'880

■ 7201 – Abwasserbeseitigung (Gemeindebetrieb)

Der Kostenteiler zwischen den Gemeinden Gottlieben und Tägerwilien wurde durch ein Ingenieurbüro neu berechnet. Aufgrund der stärker wachsenden Einwohnerzahl in Tägerwilien erhöht sich der Betriebsbeitrag an den Abwasserverband Tägerwilien-Gottlieben gegenüber den Vorjahren.

■ 7500 – Arten- und Landschaftsschutz

Der Gemeinderat hat beschlossen, eine Naturfachstelle im Auftragsmandat einzusetzen und budgetiert dafür CHF 30'000. Für diverse Naturschutzmassnahmen wird etwas weniger budgetiert als in den Vorjahren, da einige Aufgaben von der Naturfachstelle übernommen werden. Die Naturkommission plant die einzelnen Massnahmen und legt diese jeweils dem Gemeinderat zur Genehmigung vor.

■ 7710 – Friedhofanlage

Die Kosten für den Unterhalt der Friedhofanlage und den Unterhalt der Urnenwand werden etwas höher erwartet.

	Budget 2024		Budget 2023		Rechnung 2022	
	Aufwand in CHF	Ertrag in CHF	Aufwand in CHF	Ertrag in CHF	Aufwand in CHF	Ertrag in CHF
8 Volkswirtschaft						
8120 Landw. Strukturverbesserungen	13'000	0	13'000	0	10'806	0
8140 Landw. Produktionsverbesserungen	12'000	0	12'000	0	11'463	0
8200 Forstwirtschaft	20'000	0	19'000	0	20'303	0
8300 Jagd und Fischerei	15'000	9'000	15'000	9'000	13'000	9'134
8400 Tourismus	30'000	0	30'000	0	29'676	0
8500 Industrie, Gewerbe, Handel	42'000	0	44'000	0	32'120	3'634
8600 Banken	0	112'000	0	112'000	0	109'765
8790 Energie allgemein	334'000	80'000	304'000	99'000	104'197	59'651
Total	466'000	201'000	437'000	220'000	221'563	182'184
Nettoaufwand/Nettoertrag		265'000		217'000		39'379
	466'000	466'000	437'000	437'000	221'563	221'563

■ 8790 – Energie allgemein

Für diverse Energiespar- und Förderprojekte werden CHF 62'000 budgetiert. Die Energiekommission plant die einzelnen Massnahmen und legt diese jeweils dem Gemeinderat zur Genehmigung vor.

Aufgrund der erwarteten Gesuche budgetiert der Gemeinderat eine Einlage in den Fonds «Förderung erneuerbarer Energien» von CHF 150'000.



	Budget 2024		Budget 2023		Rechnung 2022	
	Aufwand in CHF	Ertrag in CHF	Aufwand in CHF	Ertrag in CHF	Aufwand in CHF	Ertrag in CHF
9 Finanzen, Steuern						
9100 Allgemeine Gemeindesteuern	290'000	5'296'000	290'000	5'296'000	293'536	5'306'337
9101 Sondersteuern	35'000	35'000	34'000	34'000	34'610	34'610
9300 Finanz- und Lastenausgleich	400'000	0	400'000	0	371'215	0
9500 Ertragsanteile, übrige	156'000	1'171'000	154'000	1'146'000	155'826	991'280
9610 Zinsen	49'000	60'000	14'000	8'000	11'673	39'775
9631 Hertlerbühl, Hauptstr. 30	2'000	18'000	2'000	18'000	743	18'540
9638 Übrige Grundstücke FV	3'000	66'000	11'000	66'000	3'640	66'023
9690 Finanzvermögen	10'000	0	10'000	0	8'450	0
9710 Rückverteilungen aus CO2-Abgabe	0	1'000	0	1'000	0	1'797
9999 Abschluss/Gewinn	0	0	0	0	0	-664'222.53
Total	945'000	6'647'000	915'000	6'569'000	879'693	5'814'140
Nettoaufwand/Nettoertrag	5'702'000		5'654'000		4'934'447	
	6'647'000	6'647'000	6'569'000	6'569'000	5'814'140	5'814'140

■ 9100 – Allgemeine Gemeindesteuern

Der Gemeinderat rechnet bei den Steuereinnahmen mit einem Steuersoll von 100 % von CHF 15,2 Millionen. Die Steuererträge sind mit einem gleichbleibenden Steuerfuss von 33 % budgetiert.

■ 9300 – Finanzausgleich

Der Beitrag an den Kantonalen Finanzausgleich wird wie im Vorjahr mit CHF 400'000 ins Budget aufgenommen. Je nach Entwicklung der Steuerkraft kann dieser Beitrag variieren.

Investitionsrechnung (ohne Werke)

	Budget 2024		Budget 2023		Gesamtkredit bzw. Kosten- schätzung in CHF	Kumulierte Ausgaben netto bis 31.12.2022 in CHF
	Aufwand in CHF	Ertrag in CHF	Aufwand in CHF	Ertrag in CHF		
0 Allgemeine Verwaltung	290'000	0	150'000	0		
0291 Gemeindehaus inkl. Wiese Tanzplatz	130'000	0	50'000	0		
5030.01 Zentrumsentwicklung Bahnhofstrasse Süd	70'000	0	50'000	0	Projektbeginn Ende 2022	1'831
5290.03 Archiv Gemeindehaus (Digitalisierung)	60'000	0	0	0	160'000 Projektbeginn 2024	0
0292 Hertlerhalle	80'000	50'000	50'000	0		
5040.01 Hertlerhalle, Ersatzneubau, Studie	80'000	0	50'000	0	Projektbeginn 2023	0
0293 Bürgerhalle	80'000	0	50'000	0		
5040.01 Sanierung Bürgerhalle, Studie	80'000	0	50'000	0	Projektbeginn 2023	0
1 Öffentliche Ordnung und Sicherheit	170'000	0	100'000	0		
1500 Feuerwehr	170'000	0	100'000	0		
5060.04 Feuerwehr – Zugfahrzeug	30'000	0	100'000	0	100'000	0
5060.05 Feuerwehr – Mannschaftstransporter	140'000	0	0	0	140'000	0
3 Kultur, Sport und Freizeit	250'000	0	155'000	0		
34 Sport und Freizeit	250'000	0	155'000	0		
3410 Sport	250'000	0	155'000	0		
5030.04 Ersatz Sportplatzbeleuchtung – LED	250'000	0	5'000	0	255'000 Projektbeginn 2023	0
5060.00 Garderobengebäude Sportplatz – Ersatz Ölheizung	0	0	150'000	0	150'000	0



	Budget 2024		Budget 2023		Gesamtkredit bzw. Kosten- schätzung in CHF	Kumulierte Ausgaben netto bis 31.12.2022 in CHF
	Aufwand in CHF	Ertrag in CHF	Aufwand in CHF	Ertrag in CHF		
6 Verkehr	1'985'000	0	1'495'000	45'000		
6150 Gemeindestrassen	1'985'000	0	1'495'000	45'000		
5010.20 Torggelgasse (inkl. Strassenbeleuchtung)	0	0	50'000	0	440'000	412'808
5010.25 Hertlerkreisel	0	0	550'000	0	595'000 Kreditbegehren GV 07.12.2021	5'724
5010.27 Oberdorfstrasse Erschliessung (Castell- bis Ernst-Kreidolfstrasse)	0	0	295'000	0	305'000	5'710
5010.28 Rüsselbachstrasse. (Teil bis Hinterdorfstr.)	175'000	0	200'000	0	375'000 Kreditbegehren 05.12.2022	14'919
5010.29 Seeblickstrasse (Hangstrasse - Seeblickweg)	0	0	160'000	0	595'000 Kreditbegehren 07.12.2021	187'880
5010.39 Brücke bei TKB	0	0	50'000	0	60'000	0
5010.42 Nägeliweg	330'000	0	5'000	0	Projektbeginn 2023 Kreditbegehren GV 05.12.2023	0
5010.43 Oberstrasse Oberstrasse (Hauptstrasse - Rosenweg)	10'000	0	10'000	0	Projektbeginn 2024	0
5010.45 Seeblickstrasse (Seeblickweg - Guetstrasse)	475'000	0	0	0	Kreditbegehren GV 05.12.2023	0
5010.46 Wigärtlistrasse (inkl. Strassenbeleuchtung.)	50'000	0	0	0	50'000	0
5010.52 Bahnstrasse Deckbelag	0	0	90'000	0	Projektbeginn 2025	0
5010.54 Felsenweg	10'000	0	5'000	0	Projektbeginn 2024	0
5010.55 Hertlerkreisel Gestaltung	0	0	50'000	0	50'000	0
5010.56 Palmenweg (Konstanzerstrasse - Schulweg)	5'000	0	5'000	0	Projektbeginn 2024	0

	Budget 2024		Budget 2023		Gesamtkredit bzw. Kosten- schätzung in CHF	Kumulierte Ausgaben netto bis 31.12.2022 in CHF
	Aufwand in CHF	Ertrag in CHF	Aufwand in CHF	Ertrag in CHF		
5010.57 Rheinblickstrasse (inkl. Strassenbeleuchtung)	5'000	0	5'000	0	Projektbeginn 2024	0
5010.58 Sägestrasse Teilstück (Einlenker alte Säge - letzte Liegenschaft)	5'000	0	5'000	0	Projektbeginn 2024	0
5010.59 Talackerstrasse	5'000	0	5'000	0	Projektbeginn 2024	0
5010.71 Forenbühlstrasse (Schinenberg- bis Guetstrasse)	5'000	0	0	0	Projektbeginn 2024	0
5010.72 Hinterdorfstrasse (Spulacker- bis Rüsselbach- strasse)	5'000	0	0	0	Projektbeginn 2024	0
5010.73 Spulackerstrasse (Torggelgasse – Castell- strasse)	5'000	0	0	0	Projektbeginn 2024	0
5010.74 Unterdorfstrasse (Haut- bis Pflanzbergstrasse)	5'000	0	0	0	Projektbeginn 2024	0
5010.81 Bushaltestelle/Mittelinsel Konstanzerstrasse (Lieg.315)	260'000	0	0	0	260'000	0
5010.82 Konstanzerstrasse (Hertlerkreisel – Bahnhof- strasse)	10'000	0	10'000	0	Projektbeginn 2023	0
5010.83 Bushaltestelle Glaser – Umbau BeHi Kostenanteil Gde	150'000	0	0	0	150'000	0
5010.84 Bushaltestellen Zentrum/Guggenbühl/Ernst- Kr.-Umbau BeHi	220'000	0	0	0	220'000	0
5040.80 Veloparking Bahnhof Tägerwilen-Gottlieben	125'000	0	0	0	125'000	0
5060.06 Ersatz Elektrofahzeug Werkhof	130'000	0	0	0	130'000	0
6310.55 Hertlerkreisel Subventionen Gestaltung	0	0	0	10'000		0
6370.25 Hertlerkreisel Subventionen	0	0	0	35'000		0



	Budget 2024		Budget 2023		Gesamtkredit bzw. Kosten- schätzung in CHF	Kumulierte Ausgaben netto bis 31.12.2022 in CHF
	Aufwand in CHF	Ertrag in CHF	Aufwand in CHF	Ertrag in CHF		
7 Umweltschutz und Raumordnung	1'100'000	794'000	890'000	190'000		
72 Abwasserbeseitigung	165'000		495'000	0		
7201 Abwasserbeseitigung (Gemeindebetriebe)	165'000		495'000	0		
5030.25 Hertlerkreisel	0	0	50'000	0	55'000 Kreditbegehren GV 07.12.2021	1'094
5030.27 Oberdorfstrasse. (Castell- bis Ernst-Kreidolf- strasse)	0	0	170'000	0	170'000	0
5030.42 Nägeliweg	20'000		5'000	0	Projektbeginn 2023 Kreditbegehren GV 05.12.2023	0
5030.45 Seeblickstrasse (Seeblickweg - Guetstrasse)	30'000	0	0	0	Kreditbegehren GV 05.12.2023	0
5030.46 Wigärtlistrasse (inkl. Strassenbeleuchtung)	20'000	0	0	0	Projektbeginn 2024	0
5030.51 Schlossäcker Meteorwasserleitung	0	0	150'000	0	150'000	0
5030.52 Bahnstrasse – Gottlieben Meteorwasser- leitung	30'000	0	100'000	0	600'000 Sanierung 2025	0
5030.53 Neue Leitungsführung Meteorwasserleitung Hauptstrasse – Rüllen	25'000	0	15'000	0	Projektbeginn 2023	0
5030.54 Felsenweg	10'000	0	5'000	0	Projektbeginn 2024	0
5030.56 Palmenweg (Konstanzerstrasse - Schulweg)	5'000	0	0	0	Projektbeginn 2024	0
5030.72 Hinterdorfstrasse (Spulacker- bis Rüselbachstrasse)	5'000	0	0	0	Projektbeginn 2024	0
5030.73 Spulackerstrasse (Torggelgasse - Castellstrasse)	5'000	0	0	0	Projektbeginn 2024	0

	Budget 2024		Budget 2023		Gesamtkredit bzw. Kosten- schätzung in CHF	Kumulierte Ausgaben netto bis 31.12.2022 in CHF
	Aufwand in CHF	Ertrag in CHF	Aufwand in CHF	Ertrag in CHF		
5030.82 Konstanzerstrasse (Hertlerkreisel - Bahnhofstrasse)	15'000	0	0	0		
74 Verbauungen	885'000	794'000	345'000	190'000	311'562	399'067
7410 Gewässerverbauungen	885'000	794'000	345'000	190'000	311'562	399'067
5020.04 Hochwasserschutz Allmendbach 20	420'000	0	300'000	0	420'000 Ausführung 2024	26'039
5020.05 Hochwasserschutz Kafigraben	20'000	0	5'000	0	Projektbeginn 2024	36'726
5020.06 Hochwasserschutz 5 Dorfbach Traubenstrasse	10'000	0	10'000	0	Projektbeginn 2024	15'638
5020.07 Hochwasserschutz 5 Dorfbach Ländlistrasse	20'000	0	30'000	0	Projektbeginn 2024	7'500
5020.08 Hochwasserschutz 9 Hammerweg	15'000	0	0	0	Projektbeginn 2024	18'000
5020.09 Hochwasserschutz Durchlass Rüsselbachstrasse	400'000	0	0	0	400'000	0
6310.04 Hochwasserschutz Allmendbach 20, Subventionen	0	384'000	0	190'000	384'000 Ausführung 2024	0
6310.05 Hochwasserschutz Dorfbach 5, Traubenstrasse - Rietstrasse, Subventionen	0	180'000	0	0	180'000 Ausführung 2026	0
6310.07 Hochwasserschutz Durchlass Rüsselbachstrasse, Subventionen	0	230'000	0	0	230'000	0
7710 Friedhofanlage	50'000	0	50'000	0		0
5040.02 Sanierung/Erweiterung Aufbahrungshalle	50'000	0	50'000	0	Projektbeginn 2023	450



	Budget 2024		Budget 2023		Gesamtkredit bzw. Kosten- schätzung in CHF	Kumulierte Ausgaben netto bis 31.12.2022 in CHF
	Aufwand in CHF	Ertrag in CHF	Aufwand in CHF	Ertrag in CHF		
8 Volkswirtschaft	30'000	0	300'000	130'000		
8300 Jagd und Fischerei	0	0	200'000	130'000		
5020.00 Fischtreppe bei TKB, Revitalisierung	0	0	200'000	0	310'000	19'738
6310.01 Subventionen Fischtreppe TKB	0	0	0	130'000	290'000	0
8790 Energie Allgemein	30'000	0	100'000	0		0
5060.02 E-Mobilitäts- Schnelladesäule	30'000	0	100'000	0	130'000	0
Investitionsausgaben	3'825'000		3'090'000			
Investitionseinnahmen		794'000		365'000		
Nettoinvestitionen		3'031'000		2'725'000		
	3'825'000	3'825'000	3'090'000	3'090'000		

Erfolgsrechnung, gestufter Erfolgsausweis Wasserwerk

	Budget 2024 in CHF	Budget 2023 in CHF	Rechnung 2022 in CHF
30 Personalaufwand		0	
31 Sachaufwand	755'000	757'000	686'203
33 Abschreibungen	238'000	208'000	164'919
35 Einlagen in Fonds und Spezialfinanzierungen	0	0	0
36 Transferaufwand	0	0	32'000
39 interne Verrechnungen	169'000	149'000	138'962
betrieblicher Aufwand	1'162'000	1'114'000	1'022'084
42 Entgelte	1'042'000	1'042'000	818'307
43 verschiedene Erträge	80'000	80'000	94'476
45 Entnahmen Fonds und Spezialfinanzierungen	0	0	0
46 Transferertrag	16'000	16'000	16'960
betrieblicher Ertrag	1'138'000	1'138'000	929'743
Ergebnis aus betrieblicher Tätigkeit	-24'000	+24'000	-92'341
34 Finanzaufwand	0	0	217
44 Finanzertrag	0	0	0
Ergebnis aus Finanzierung	0	0	217
Operatives Ergebnis	-24'000	+24'000	-92'558
38 ausserordentlicher Aufwand	0	0	0
39 ausserordentlicher Ertrag	0	0	0
Ausserordentliches Ergebnis	0	0	0
Gesamtergebnis Erfolgsrechnung	-24'000	+24'000	-92'558



Investitionsrechnung Wasserwerk

	Budget 2024		Budget 2023		Gesamtkredit bzw. Kosten- schätzung in CHF	Kumulierte Ausgaben bis 31.12.2022 in CHF
	Aufwand in CHF	Ertrag in CHF	Aufwand in CHF	Ertrag in CHF		
7101 Wasserwerk (Gemeindebetriebe)						
5030.16 Ersatz Druckerhöhungsanlage	10'000	0	35'000	0	45'000	150
5030.22 Reservoir Gruebhalde	0	0	300'000	0	2'050'000 Kreditbegehren Urnenabstimmung 13.06.2021	1'671'724
5030.24 Hangstrasse 2. Teil (Seeblickweg – Guetstrasse)			0	0	50'000	28'946
5030.25 Hertlerkreisel	0	0	80'000	0	105'000 Kreditbegehren GV 07.12.2021	0
5030.27 Oberdorfstrasse (Castell- bis Ernst- Kreidolfstrasse)	0	0	50'000	0	55'000	1'116
5030.28 Rüsselbachstrasse. (Teil bis Hinterdorfstrasse)	75'000	0	105'000	0	225'000 Kreditbegehren vom 05.12.2022	1'531
5030.29 Seeblickstrasse. (Hangstrasse - Seeblickweg)	0	0	50'000	0	255'000 Kreditbegehren GV 07.12.2021	90'524
5030.31 Rheinweg Gottlieben	10'000	0	0	0	210'000	0
5030.42 Nägeliweg	95'000	0	5'000	0	95'000 Kreditbegehren GV 05.12.2023	0
5030.43 Oberstrasse (Hauptstrasse - Rosenweg)	5'000	0	5'000	0	405'000	0
5030.45 San. Seeblickstr. (Seeblickweg/Guetstr.)	210'000	0	0	0	195'000 Kreditbegehren GV 05.12.2023	0
5030.46 Wigärtlistrasse (inkl. Strassenbeleuchtung.)	60'000	0	0	0	60'000	0
5030.47 Quellfassungen 1. Etappe	160'000	0	240'000	0	290'000	1'326

	Budget 2024		Budget 2023		Gesamtkredit bzw. Kosten- schätzung in CHF	Kumulierte Ausgaben netto bis 31.12.2022 in CHF
	Aufwand in CHF	Ertrag in CHF	Aufwand in CHF	Ertrag in CHF		
5030.54 Felsenweg	5'000	0	5'000	0	Projektbeginn 2023	0
5030.56 Palmenweg (Konstanzerstrasse – Schulweg)	5'000	0	5'000	0	Projektbeginn 2023	0
5030.58 Sägestrasse Teilstück (Einlenker alte Säge - letzte Liegenschaft)	5'000	0	5'000	0	Projektbeginn 2023	0
5030.59 Talackerstrasse	5'000	0	5'000	0	Projektbeginn 2023	0
5030.60 Smart Metering Anbindung Wasserzähler	80'000	0	80'000	0	480'000	0
5030.61 Espenstrasse Gottlieben	120'000	0	5'000	0	Projektbeginn 2023	0
5030.62 Ländlistrasse Gottlieben	0	0	5'000	0	Projektbeginn 2023	0
5030.67 Seeweg Seestrasse Gottlieben	0	0	95'000	0	95'000	0
5030.71 Forenbühlstrasse (Schienenberg- bis Guetstrasse)	5'000	0	0	0	Projektbeginn 2024	0
5030.73 Spulackerstrasse (Torggelgasse - Castellstrasse)	5'000	0	0	0	Projektbeginn 2024	0
5030.82 Konstanzerstrasse	10'000	0	10'000	0	Projektbeginn 2023	0
Investitionsausgaben	865'000		1'085'000			
Investitionseinnahmen		0		0		
Nettoinvestitionen		865'000		1'085'000		
	865'000	865'000	1'085'000	1'085'000		



Erfolgsrechnung, gestufter Erfolgsausweis Elektrizitätswerk

	Budget 2024	Budget 2023	Rechnung 2022
	in CHF	in CHF	in CHF
30 Personalaufwand	16'000	16'000	13'580
31 Sachaufwand	4'714'000	3'463'000	3'182'342
33 Abschreibungen	463'000	444'000	398'602
35 Einlagen in Fonds und Spezialfinanzierungen	0	0	0
36 Transferaufwand	1'190'000	842'000	727'217
39 interne Verrechnungen	384'000	312'000	277'324
betrieblicher Aufwand	6'767'000	5'077'000	4'599'064
42 Entgelte	6'662'000	4'764'000	4'179'836
43 verschiedene Erträge	80'000	120'000	100'570
45 Entnahmen Fonds und Spezialfinanzierungen	0	0	0
46 Transferertrag	110'000	110'000	103'839
49 interne Verrechnungen	25'000	25'000	50'000
betrieblicher Ertrag	6'877'000	5'019'000	4'434'245
Ergebnis aus betrieblicher Tätigkeit	+110'000	-58'000	-164'819
34 Finanzaufwand	0	0	0
44 Finanzertrag	0	0	0
Ergebnis aus Finanzierung	0	0	0
Operatives Ergebnis	+110'000	-58'000	-164'819
38 ausserordentlicher Aufwand	0	0	0
39 ausserordentlicher Ertrag	0	0	0
Ausserordentliches Ergebnis	0	0	0
Gesamtergebnis Erfolgsrechnung	+110'000	-58'000	-164'819

Investitionsrechnung Elektrizitätswerk

	Budget 2024		Budget 2023		Gesamtkredit bzw. Kosten- schätzung in CHF	Kumulierte Ausgaben bis 31.12.2022 in CHF
	Aufwand in CHF	Ertrag in CHF	Aufwand in CHF	Ertrag in CHF		
8711 Elektrizitätswerk – Netz						
5030.25 Hertlerkreisel	0	0	265'000	0	280'000 Kreditbegehren GV 07.12.2021	4'234
5030.27 Oberdorfstrasse (Castell- bis Ernst- Kreidolfstrasse)	0	0	95'000	0	100'000	1'116
5030.28 Rüsselbachstrasse (Teil bis Hinterdorfstrasse)	210'000	0	125'000	0	335'000 Kreditbegehren vom 04.12.2022	4'029
5030.29 Seeblickstrasse (Hangstrasse - Seeblickweg)	0	0	120'000	0	280'000 Kreditbegehren vom 07.12.2021	77'738
5030.42 Nägeliweg	170'000	0	5'000	0	175'000 Kreditbegehren GV 05.12.2023	2'058
5030.43 Oberstrasse (Hauptstrasse - Rosenweg)	10'000	0	10'000	0	460'000	2'933
5030.45 Seeblickstrasse (Seeblickweg - Guetstrasse)	205'000	0	0	0	205'000 Kreditbegehren GV 05.12.2023	1'827
5030.46 Wigärtlistrasse (inkl. Strassenbeleuchtung)	50'000	0	0	0	50'000	0
5030.48 MS Ersatz TS Ruet / TS Blumenau	0	0	90'000	0	180'000	59'652
5030.54 Sanierung Felsenweg	5'000	0	5'000	0	Projektbeginn 2023	0
5030.56 Palmenweg (Konstanzerstrasse - Schulweg)	5'000	0	5'000	0	Projektbeginn 2023	0
5030.57 Rheinblickstrasse	5'000	0	5'000	0	Projektbeginn 2023	0
5030.58 Sägestrasse (Teilstück Einlenker alte Säge - letzte Liegenschaft)	5'000	0	5'000	0	Projektbeginn 2023	0
5030.59 Talackerstrasse	5'000	0	5'000	0	Projektbeginn 2023	0
5030.71 Forenbühlstrasse (Schinenberg- bis Guetstrasse)	5'000	0	0	0	Projektbeginn 2024	0



	Budget 2024		Budget 2023		Gesamtkredit bzw. Kosten- schätzung in CHF	Kumulierte Ausgaben bis 31.12.2022 in CHF
	Aufwand in CHF	Ertrag in CHF	Aufwand in CHF	Ertrag in CHF		
5030.72 Hinterdorfstrasse (Spulacker- bis Rüselbachstrasse)	5'000	0	0	0	Projektbeginn 2024	0
5030.73 Spulackerstrasse (Torggelgasse - Castellstrasse)	10'000	0	0	0	Projektbeginn 2024	0
5030.77 TS Beton – TS Espen Leerrohranlage (WVB)	75'000	0	0	0	75'000	0
5030.82 Konstanzerstrasse (Hertlerkreisel - Bahnhofstrasse)	10'000	0	10'000	0	Projektbeginn 2023	0
5040.66 Neubau TS Trompeterschlössli	360'000	0	10'000	0	360'000	0
5040.75 PVA Kirchgemeindehaus Evang. Kirchgemeinde	40'000	0	0	0	40'000	0
5040.76 TS Leberen Sanierung	170'000	0	0	0	170'000	0
5040.85 TS Kath. Kirche, Ernst-Kreidolf	550'000	0	0	0	550'000	0
5060.63 Smart Metering	330'000	0	170'000	0	2'420'000	406
6370.27 Oberdorfstrasse. (Castell- bis Ernst- Kreidolfstrasse) Erschliessungsbeiträge	0	0	0	30'000		0
Investitionsausgaben	2'225'000		925'000			
Investitionseinnahmen		0		30'000		
Nettoinvestitionen		2'225'000		895'000		
	2'225'000	2'225'000	925'000	925'000		

Erfolgsrechnung, gestufter Erfolgsausweis Wärmeverbund

	Budget 2024 in CHF	Budget 2023 in CHF	Rechnung 2022 in CHF
30 Personalaufwand	2'000	2'000	600
31 Sachaufwand	200'000	172'000	141'866
33 Abschreibungen	53'000	51'000	39'517
35 Einlagen in Fonds und Spezialfinanzierungen	0	0	0
39 interne Verrechnungen	20'000	16'000	14'496
betrieblicher Aufwand	275'000	241'000	196'480
42 Entgelte	242'000	222'000	188'655
43 verschiedene Erträge	0	60'000	28'337
45 Entnahmen Fonds und Spezialfinanzierungen	33'000	0	0
betrieblicher Ertrag	242'000	282'000	216'992
Ergebnis aus betrieblicher Tätigkeit	-33'000	+41'000	+20'512
34 Finanzaufwand	0	0	0
44 Finanzertrag	0	0	0
Ergebnis aus Finanzierung	0	0	0
Operatives Ergebnis	-33'000	+41'000	+20'512
38 ausserordentlicher Aufwand	0	0	0
39 ausserordentlicher Ertrag	0	0	0
Ausserordentliches Ergebnis	0	0	0
Gesamtergebnis Erfolgsrechnung	-33'000	+41'000	+20'512



Investitionsrechnung Wärmeverbund

	Budget 2024		Budget 2023		Gesamtkredit bzw. Kosten- schätzung in CHF	Kumulierte Ausgaben bis 31.12.2022 in CHF
	Aufwand in CHF	Ertrag in CHF	Aufwand in CHF	Ertrag in CHF		
8731 WVB – Wärmeverbund	100'000	0	400'000	0		
5030.31 Erschl. Gebiet Müller- Thurgau/Bindersgarten	0	0	400'000	0	640'000 GV 05.12.2022	25'764
5030.79 WVB Neuerschliessungen an Wärmeverbund	100'000	0	0	0	100'000	
Investitionsausgaben	100'000		400'000			
Investitionseinnahmen		0		0		
Nettoinvestitionen		100'000		400'000		
	100'000	100'000	400'000	400'000		

Genehmigung und Antrag des Gemeinderates

Liebe Mitbürgerinnen und Mitbürger

Die vorliegenden Budgets 2024 der Politischen Gemeinde, des Wasserwerkes, des Elektrizitätswerkes und des Wärmeverbundes wurden vom Gemeinderat genehmigt und zur Begutachtung an die Rechnungsprüfungskommission weitergeleitet.

Antrag

Der Gemeinderat beantragt,

- **den Steuerfuss für das Jahr 2024 auf 33 % zu belassen,**
- **die Budgets 2024**
 - **der Politischen Gemeinde (ohne Werke)**
 - **des Wasserwerkes**
 - **des Elektrizitätswerkes**
 - **des Wärmeverbundes**

zu genehmigen.

Tägerwilen, 24. Oktober 2023

Gemeinderat Tägerwilen

Markus Ellenbroek, Gemeindepräsident
Alessio Beneduce, Gemeindeschreiber



Botschaft und Antrag zum Kreditbegehren über CHF 920'000 zur Sanierung der Seeblickstrasse Teil 2, Abschnitt Seeblickweg bis Guetstrasse (Strasse, Abwasser, Wasser, Elektrizität)

Liebe Mitbürgerinnen und Mitbürger

Basis für unsere Strassensanierungsprojekte sind die Zustandsanalyse der Gemeindestrassen aus dem Jahre 2019 und die im Jahr darauf verabschiedete Sanierungsplanung, die allerdings mit dem Bedarf aus unserem Werkleitungsnetz (Abwasser, Wasser, Elektrizität) koordiniert werden muss. Letztere sind des Öfteren ausschlaggebend für die Priorisierung der Projekte. Verbunden mit der Sanierungsplanung ist die Erkenntnis, dass laufend bzw. jährlich ein gewisser Anteil saniert werden muss, um einen künftigen Sanierungsstau zu vermeiden und um das Programm sowohl mit den vorhandenen finanziellen und personellen Ressourcen bewältigen zu können.

2022 wurde die Erneuerung der Seeblickstrasse im Abschnitt von der Hangstrasse bis zum Seeblickweg inklusive des östlichen Abschnitts des Seeblickwegs in Angriff genommen und im Frühjahr 2023 abgeschlossen. Bereits in der damaligen Botschaft zum Kreditbegehren wurde für 2024 die Weiterführung der Sanierung im Abschnitt vom Seeblickweg bis zur Guetstrasse angekündigt.

Auch an dieser Strasse bescherte uns die Wasserleitung (Ø 100 mm) von 1980 aus Duktiguss bereits diverse Wasserrohrbrüche, sodass sie durch eine Kunststoffleitung in Polyethylen (PE, Ø 160 mm) ersetzt werden muss. Im gleichen Zug werden die Leitungen und Verkabelungen des Elektrizitätswerks auf den neusten Stand gebracht sowie die Kandelaber der Strassenbeleuchtung und deren Fundamente ersetzt. Die in den letzten Jahren kontinuierlich erneuerten Leuchten können weiterverwendet werden.

Die Foundationsschicht von Strasse und Trottoir wird den heutigen Anforderungen angepasst. Die Randsteine werden ersetzt und ein neuer Belag wird eingebaut.

Für das Sanierungsprojekt mit den oben beschriebenen Erneuerungen werden folgende Investitionen veranschlagt:

– Strasse inkl. Trottoir und Strassenbeleuchtung	CHF	475'000
– Abwasser	CHF	30'000
– Wasserversorgung	CHF	210'000
– Elektrizitätswerk	CHF	<u>205'000</u>
Total	CHF	920'000

Die Beträge entsprechen dem Ende Juni vom Gemeinderat verabschiedeten und nun der Gemeindeversammlung vorgelegten Investitionsbudget.

Gemäss Art. 34 Abs. 2 unserer Gemeindeordnung ist dieses Geschäft der Gemeindeversammlung vorzulegen. Der Gemeinderat bittet Sie um Ihre Zustimmung, damit die 2022 begonnene Erneuerung des Abschnitts der Seeblickstrasse mit ausgewiesenem Sanierungsbedarf fortgeführt und abgeschlossen werden kann.

Antrag

Der Gemeinderat beantragt, dem

- Kreditbegehren über CHF 920'000 zur Sanierung der Seeblickstrasse Teil 2, Abschnitt Seeblickweg bis Guetstrasse (Strasse, Abwasser, Wasser, Elektrizität)

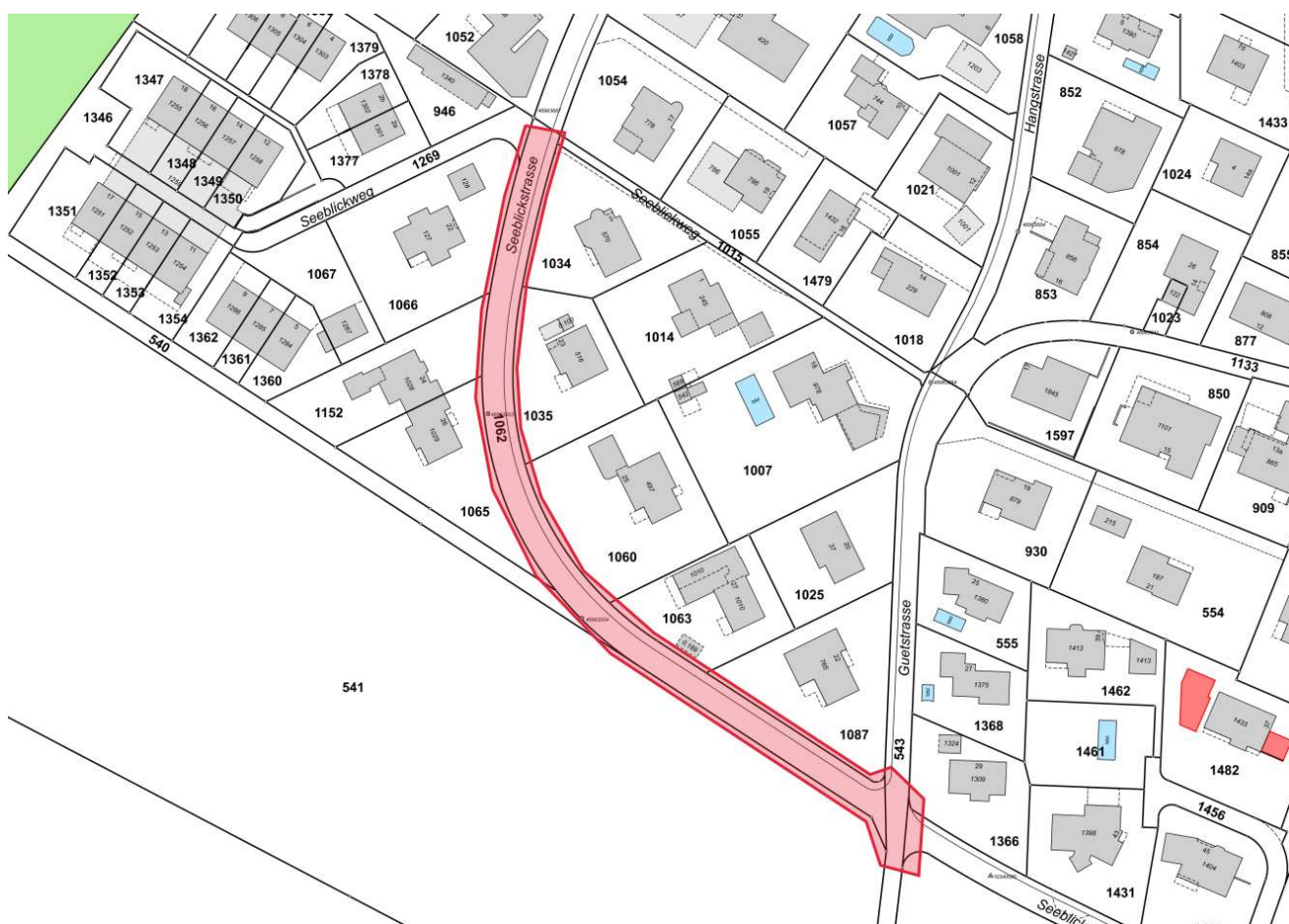
zuzustimmen.

Tägerwilen, 24. Oktober 2023

Gemeinderat Tägerwilen

Markus Ellenbroek, Gemeindepräsident

Alessio Beneduce, Gemeindevizepräsident





Botschaft und Antrag zum Kreditbegehren über CHF 635'000 für die Sanierung des Nägeliweg (Strasse, Abwasser, Wasser, Elektrizität)

Liebe Mitbürgerinnen und Mitbürger

Beim Nägeliweg steht neben der Sanierung der Strasse ebenfalls die Erneuerung der Leitungen und Anschlüsse der Wasserversorgung im Vordergrund. Die Sanierungsarbeiten sind notwendig, da die alte duktile Wasserleitung (Ø 100 mm) aus dem Jahr 1970 durch eine Kunststoffleitung in Polyethylen (PE) ersetzt werden muss. Diverse Rohrbrüche haben den maroden Zustand der Wasserleitung aufgezeigt. Die EW-Hauptverkabelung sowie die Hauszuleitungen aus demselben Jahr wie die Wasserleitung werden im gleichen Arbeitsgang erneuert

Es macht Sinn, gleichzeitig die notwendigen Erneuerungen und Anpassungen bei den Werkleitungen für Abwasser vorzunehmen. Im Zuge der Strassensanierung werden die Randabschlüsse und die Beleuchtungskandelaber ersetzt sowie ein neuer Belag eingebaut.

Für das Sanierungsvorhaben werden folgende Investitionen veranschlagt:

– Strasse inkl. Strassenbeleuchtung	CHF	335'000
– Abwasser	CHF	25'000
– Wasserwerk	CHF	100'000
– Elektrizitätswerk	CHF	<u>175'000</u>
Total	CHF	635'000

Im vorliegenden Investitionsbudget 2024 sind diese Beträge abzüglich von je CHF 5'000 pro Gewerk für die vorbereitende Planung (im Investitionsbudget 2023) berücksichtigt.

Gemäss Art. 34 Abs. 2 unserer Gemeindeordnung ist dieses Geschäft der Gemeindeversammlung vorzulegen. Damit der bewährte laufende Erneuerungsrhythmus unseres Gemeindestrassennetzes beibehalten werden kann, bietet Sie der Gemeinderat um Ihre Zustimmung.

Antrag

Der Gemeinderat beantragt, dem

- **Kreditbegehren über CHF 635'000 für die Sanierung des Nägeliweg (Strasse, Abwasser, Wasser, Elektrizität)**

zuzustimmen.

Tägerwil, 24. Oktober 2023

Gemeinderat Tägerwil

Markus Ellenbroek, Gemeindepräsident

Alessio Beneduce, Gemeindegeschreiber



Botschaft und Antrag zum Kreditbegehren über CHF 555'000 zum Neubau der Trafostation katholische Kirche Tägerwil

Liebe Mitbürgerinnen und Mitbürger

Die Dekarbonisierung unserer Energieversorgung hin zu mehr erneuerbaren Energien, Speicherung und die Elektrifizierung im Heizungs- und Mobilitätssektor hat in Tägerwil bereits grosse Fortschritte gemacht. Um die Leistungsfähigkeit unseres Netzes für die fortschreitende innere Verdichtung zu erhöhen und für weitere Standorte der Produktion erneuerbaren Energien vorbereitet zu sein, soll uns eine neue Trafostation (TS) bei der katholische Kirche Tägerwil behilflich sein.

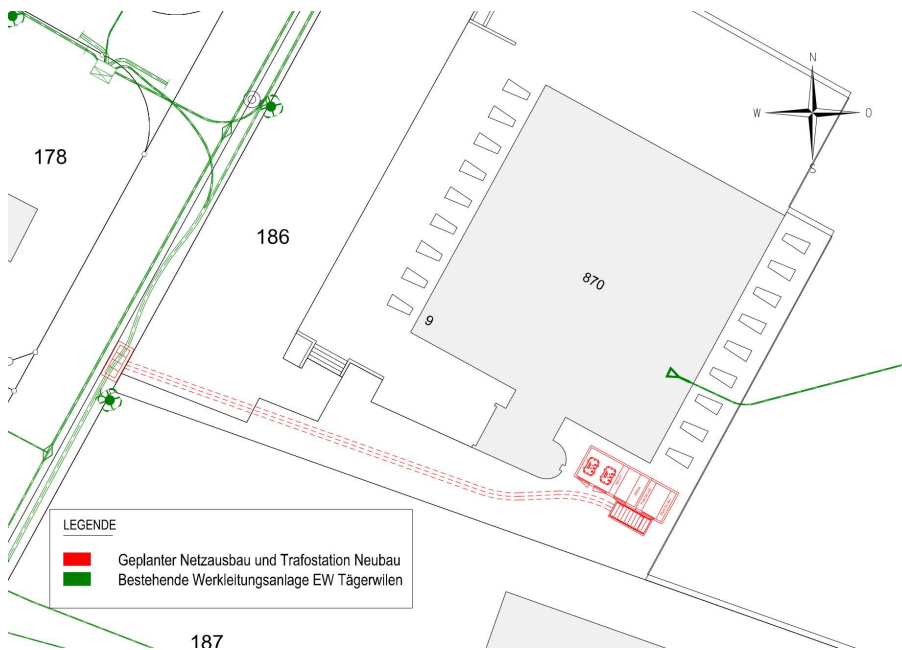
Die katholische Kirchgemeinde Kreuzlingen-Emmishofen müsste uns dazu ein Baurecht auf der Parzelle der Kirche «Bruder Klaus» gewähren. Über dieses Traktandum entscheiden die Stimmberechtigten der katholischen Kirchgemeinde Kreuzlingen-Emmishofen am Mittwoch, 29. Mai 2024, an der Kirchgemeindeversammlung. Vorausgesetzt, diesem Anliegen wird durch die Versammlungen beider Körperschaften zugestimmt, können wir mit der Trafostation im 1. Quartal 2025 in Betrieb gehen.

Zirka 30 % des Trafostations-Betriebsgebäudes werden als privater Teil für die elektrischen Betriebseinrichtungen der Kirche «Bruder Klaus» an die Katholische Kirchgemeinde Kreuzlingen-Emmishofen abgetreten. Dieser Gebäudeteil wird für die geplante Photovoltaik-Anlage auf dem Dach der Kirche benötigt. Die Abgeltung von Gebäudeteilen einerseits sowie Baurecht und Durchleistungsrechten andererseits wird zwischen den beiden Körperschaften noch geregelt werden.

Auf nachfolgender Grafik sind unsere bestehenden Trafostationen mit einem optimalen Versorgungsradius von 200 m eingezeichnet. Der nicht ausgefüllte Kreis zeigt den neuen entstehenden Versorgungsradius sowie den neuen Standort der TS kath. Kirche.



Im Zuge des geplanten Neubaus wird die Niederspannungsverkabelung im Bereich der Ernst-Kreidolf-Strasse angepasst und eine neue Mittelspannungszuleitung ab der TS Schulhaus eingezogen.



Für den Neubau der Trafostation katholische Kirche mit den oben beschriebenen Erneuerungen werden gemäss Kostenvoranschlag des Ingenieurbüros Kierzek folgende Investitionen veranschlagt:

• Mittelspannungsverkabelung TS Schulhaus zu TS Kirche	CHF 200'000
• Neubau TS Kirche	CHF 305'000
• Niederspannungsverkabelung ab TS Kirche	<u>CHF 50'000</u>
Total	<u>CHF 555'000</u>

Im vorliegenden Investitionsbudget 2024 sind diese Beträge abzüglich von je CHF 5'000 pro Gewerk für die vorbereitende Planung (im Investitionsbudget 2023) berücksichtigt.

Gemäss Art. 34 Abs. 2 unserer Gemeindeordnung ist dieses Geschäft der Gemeindeversammlung vorzulegen. Der Gemeinderat bittet Sie um Ihre Zustimmung.

Antrag

Der Gemeinderat beantragt, dem

■ **Kreditbegehren über CHF 555'000 zum Neubau der Trafostation katholische Kirche Tägerwilen,**

zuzustimmen.

Tägerwilen, 24. Oktober 2023

Gemeinderat Tägerwilen

Markus Ellenbroek, Gemeindepräsident

Alessio Beneduce, Gemeindeschreiber



Notizen

Notizen



Meine Handy-Nummer

Meine E-Mail-Adresse

PP
8274 Tägerwilen

Politische Gemeinde Tägerwilen

Stimmrechtsausweis

Gemeindeversammlung vom Dienstag, 5. Dezember 2023, 19:30 Uhr,
in der Bürgerhalle Tägerwilen

zum heraustrennen

Grüngutabfahren 2024 in Tägerwilen

08.01.2024 (Grüngutabfuhr inkl. Christbäume)	05.08.2024
05.02.2024 (Februartour)	12.08.2024
04.03.2024	19.08.2024
18.03.2024	26.08.2024
08.04.2024	02.09.2024
22.04.2024	09.09.2024
06.05.2024 (Mai bis Ende November, wöchentliche Abfuhr)	16.09.2024
13.05.2024	23.09.2024
20.05.2024 (Pfingstmontag; Abfuhr entfällt)	30.09.2024
27.05.2024	07.10.2024
03.06.2024	14.10.2024
10.06.2024	21.10.2024
17.06.2024	28.10.2024
24.06.2024	04.11.2024
01.07.2024	11.11.2024
08.07.2024	18.11.2024
15.07.2024	25.11.2024 (Ende der wöchentlichen Tour)
22.07.2024	16.12.2024
29.07.2024	

Änderungen werden jeweils in der Tägerwiler Post und auf www.taegerwilen.ch publiziert.